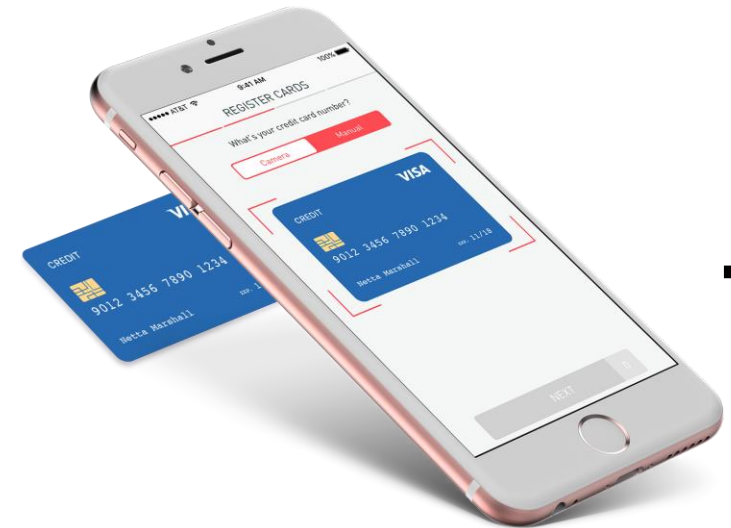





Jak korzystać z Xiaomi Pay?

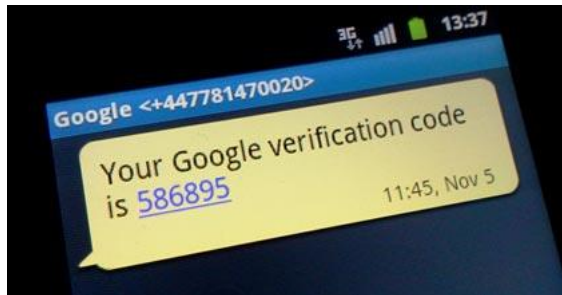


Pobierz aplikację Mi Fit lub Xiaomi Wear na swój smartfon z systemem Android lub iOS. Rozpocznij konfigurację zgodnie z instrukcją i ustaw nowy czterocyfrowy PIN.


Wybierz opcję Dodaj kartę, zeskanuj lub wprowadź dane swojej karty MasterCard



Jak korzystać z Xiaomi Pay?




Odbierz SMS z kodem weryfikacyjnym i wpisz go w aplikacji Mi Fit lub Xiaomi Wear.



To wszystko! Właśnie dodałeś kartę. Twoja karta będzie widoczna na ekranie telefonu i opaski zbliżeniowej.



Jak płacić opaską Mi Smart Band 6 NFC?

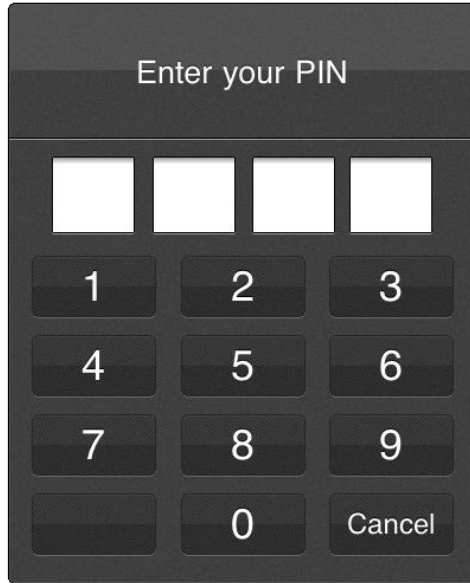


Tapnij ekran opaski, aby ją wybudzić.



Przesuń palcem w lewo do okna z kartą płatniczą.
Jeśli dodałeś więcej niż jedną kartę, przesuń w lewo i wybierz kartę, którą chcesz płacić.



Jak płać opaską Mi Smart Band 6 NFC?



Wprowadź swój 6-cyfrowy PIN



Zbliż opaskę Mi Smart Band 6 NFC do czytnika kart zbliżeniowych i gotowe!



Dodatkowe informacje

Płatność za zakupy powyżej 100 zł potwierdzisz wpisując PIN do karty, którą dodałeś do opaski Mi Smart Band 6 NFC

Z płatności zbliżeniowych Xiaomi Pay w banku [XXX] możesz korzystać jeśli posiadasz opaskę Mi Smart Band 6 NFC i kartę MasterCard.



<https://play.google.com/store/apps/details?id=com.xiaomi.wearable>
<https://play.google.com/store/apps/details?id=com.xiaomi.hm.health>



<https://apps.apple.com/pl/app/xiaomi-wear-lite/id1493500777>
<https://apps.apple.com/pl/app/mi-fit/id938688461>