



Bank Spółdzielczy w Golubiu-Dobrzyniu
ul. Rynek 34 87-400 Golub-Dobrzyń

**Informacja z zakresu
profilu ryzyka i poziomu kapitału**

**Banku Spółdzielczego w Golubiu-Dobrzyniu
według stanu na 31.12.2020 roku.**

Golub-Dobrzyń, lipiec 2021r.

I. Podmioty objęte informacją

Niniejsza informacja z zakresu profilu ryzyka i poziomu kapitału dotyczy Banku Spółdzielczego w Golubiu-Dobrzyniu z siedzibą w Golubiu-Dobrzyniu, ul. Rynek 34.

W 2020 roku Bank Spółdzielczy w Golubiu-Dobrzyniu prowadził działalność poprzez:

- Centralę w Golubiu-Dobrzyniu, ul. Rynek 34,
- Oddział w Wąbrzeźnie, ul. 1 maja 63a,
- Filię w Książkach, ul. Bankowa 1,
- Filię w Dębowej Łące,
- Filię w Golubiu-Dobrzyniu ul. Mickiewicza 3/76,
- Punkt Kasowy w Golubiu-Dobrzyniu, ul. Doktora J. G. Koppa 1a.

Działalność operacyjna prowadzona była również za pośrednictwem bankowości internetowej.

Bank jest Uczestnikiem Systemu Ochrony SGB, którego głównym celem jest zapewnianie płynności i wypłacalności.

Z uczestnictwa w Systemie wynikają korzyści – między innymi dostęp do środków pomocowych w sytuacjach zagrożenia płynności lub wypłacalności, oraz obowiązki, do których należy m.in. stosowanie systemu limitów ustalonych w Systemie oraz poddawanie się działaniom prewencyjnym podejmowanym przez jednostkę zarządzającą Systemem.

Bank posiada zaangażowanie kapitałowe w następujących podmiotach (sprawozdania nie podlegają konsolidacji ze sprawozdaniem Banku).

<i>Nazwa podmiotu</i>	<i>Kwota zaangażowania w zł</i>	<i>Przedmiot działalności</i>	<i>Zaangażowanie kapitałowe pomniejsza/nie pomniejsza fundusze własne Banku</i>
SGB-Bank S.A.	689 700,00 zł	- Pełni funkcję banku zrzeszającego - Uniwersalna obsługa bankowa	Nie pomniejsza
SSO SGB	1 000,00 zł	- Szacowanie, kontrola i monitorowanie ryzyka działalności członków spółdzielni - Realizowanie audytu wewnętrznego wobec członków spółdzielni - Udzielanie pomocy finansowej członkom spółdzielni - Zwiększenie bezpieczeństwa funkcjonowania banków spółdzielczych poprzez udzielenie sobie wzajemnego wsparcia w zakresie zachowania płynności i wypłacalności	Nie pomniejsza
BNP Paribas Bank	48,00 zł	- Uniwersalna obsługa bankowa	Nie pomniejsza

II. Cele i strategie zarządzania rodzajami ryzyka uznanymi przez Bank za istotne

1. Cele dla istotnych rodzajów ryzyka oraz sposób ich realizacji

- 1) **Ryzyko kredytowe** (w tym koncentracji, detalicznych ekspozycji kredytowych oraz ekspozycji kredytowych zabezpieczonych hipotecznie).

Ryzyko kredytowe to niebezpieczeństwo niesplacenia przez dłużnika zaciągniętego kredytu (w całości lub części) wraz z odsetkami lub nieuregulowania wierzytelności banku z tytułu udzielonych gwarancji lub poręczeń.

1. Cele strategiczne w zakresie ryzyka kredytowego obejmują:

- 1) wdrożenie systemu zarządzania ryzykiem kredytowym zapewniającego stabilny rozwój optymalnego jakościowo portfela kredytowego;
- 2) utrzymywanie jakości portfela kredytowego Banku, wyrażonej udziałem kredytów zagrożonych w kredytach ogółem na poziomie nie wyższym od 2%;
- 3) utrzymywanie pokrycia rezerwami celowymi i odpisami na odsetki należności zagrożonych od podmiotów sektora niefinansowego i instytucji rządowych lub samorządowych na poziomie co najmniej 33%;
- 4) identyfikacja oraz maksymalne ograniczenie zagrożenia utraty płynności oraz wypłacalności dłużnika poprzez właściwą identyfikację, administrowanie i zarządzanie ekspozycjami nieobsługiwanymi i restrukturyzowanymi;
- 5) ograniczanie ryzyka utraty wartości aktywów, wynikającego z pozostałych (poza kredytami) aktywów Banku.

2. Bank realizuje cele strategiczne poprzez:

- 1) stosowanie odpowiednich standardów zawartych w regulacjach kredytowych, w szczególności dotyczących oceny zdolności kredytowej klientów Banku oraz prowadzenia monitoringu kredytów;
- 2) ustanawianie skutecznych i adekwatnych do ponoszonego ryzyka zabezpieczeń spłaty kredytów, w szczególności: weryfikacja ich wartości i płynności, zarówno podczas oceny wniosku kredytowego, jak i w ramach prowadzonego monitoringu, ograniczanie ryzyka prawnego w procesie ustanawiania zabezpieczeń;
- 3) inwestowanie nadwyżek zgromadzonych środków na lokatach w Banku Zrzeszającym (Bank może inwestować nadwyżki zgromadzonych środków za pośrednictwem Banku Zrzeszającego w inne instrumenty finansowe w ramach limitów ustanowionych przez System Ochrony SGB; Bank zakłada, że maksymalna kwota instrumentów finansowych, innych niż wyemitowane przez Skarb Państwa lub NBP nie może przekroczyć 150% funduszy własnych Banku (po wdrożeniu zasad Zarządzania ryzykiem inwestycji);
- 4) utrzymywanie w bilansie Banku tylko portfeli aktywów o charakterze bankowym;
- 5) utrzymywanie aktywów obciążonych najwyższym ryzykiem kredytowym, tj. portfela kredytów podmiotów niefinansowych na poziomie 60% ich udziału w sumie bilansowej powiększonej o zobowiązania pozabilansowe udzielone dotyczące finansowania;
- 6) dostarczanie Zarządowi Banku informacji o poziomie ryzyka kredytowego umożliwiających podejmowanie ostrożnościowych, zasadnych decyzji dotyczących działalności kredytowej Banku.

Ryzyko koncentracji to mogące istotnie wpłynąć na stabilność i bezpieczeństwo działania Banku ryzyko niewykonania zobowiązania przez pojedynczy podmiot, podmioty powiązane kapitałowo lub organizacyjnie oraz przez grupy podmiotów, w przypadku

których prawdopodobieństwo niewykonania zobowiązania jest zależne od wspólnych czynników.

1. Cele strategiczne w zakresie ryzyka koncentracji obejmują:

- 1) utrzymywanie umiarkowanie zdywersyfikowanego portfela kredytowego w zakresie uwarunkowanym terenem działania Banku;
- 2) bezwzględne przestrzeganie limitów dużych ekspozycji określonych w CRR;
- 3) budowę, weryfikację i aktualizację Zasad zarządzania ryzykiem koncentracji.

2. Bank realizuje cele strategiczne poprzez:

- 1) angażowanie się Banku w branże, w których obsłudze Bank posiada wieloletnie doświadczenie oraz ustalanie limitów koncentracji w pojedyncze branże;
- 2) ograniczenie łącznej kwoty dużych ekspozycji do poziomu max 200% uznanego kapitału;
- 3) ograniczenie łącznej kwoty zaangażowania w jeden podmiot lub podmioty powiązane do poziomu 15% uznanego kapitału;
- 4) ograniczanie ryzyka koncentracji w ten sam rodzaj zabezpieczenia w postaci hipoteki poprzez opracowanie i stosowanie odpowiednich standardów postępowania dotyczących zarządzania ryzykiem ekspozycji kredytowych zabezpieczonych hipotecznie.

Ryzyko EKZH - związane z portfelem ekspozycji kredytowych zabezpieczonych hipotecznie wynika w Banku przede wszystkim z następujących czynników:

- 1) braku długookresowych doświadczeń Banku w finansowaniu nieruchomości, zwłaszcza na cele budowlane;
- 2) trudności z właściwym oszacowaniem rynkowej wartości nieruchomości;
- 3) finansowania długoterminowych kredytów krótkoterminowymi pasywami;
- 4) trudności z egzekucją należności oraz realizacją zabezpieczenia hipotecznego w związku z brakiem wypracowanych standardów postępowania w przypadku zamieszkałej nieruchomości.

1. Cele strategiczne w zakresie ryzyka związanego z udzielaniem kredytów zabezpieczonych hipotecznie obejmują:

- 1) wdrożenie, weryfikacja i aktualizacja zasad zarządzania ryzykiem w obszarze związanym z ekspozycjami zabezpieczonymi hipotecznie, które będą uwzględniały w sposób adekwatny do skali prowadzonej działalności zapisy dobrych praktyk w zakresie zarządzania ekspozycjami kredytowymi zabezpieczonymi hipotecznie;
- 2) prowadzenie działalności w zakresie związanym z udzielaniem kredytów zabezpieczonych hipotecznie mającej na celu utrzymanie zaangażowania na nieistotnym poziomie;
- 3) utrzymywanie udziału portfela kredytów zagrożonych zabezpieczonych hipotecznie na poziomie nie wyższym od 2% portfela kredytów zabezpieczonych hipotecznie;
- 4) zaangażowanie się w ekspozycje kredytowe zabezpieczone hipotecznie maksymalnie do 65% ich udziału w portfelu kredytowym.

2. Bank realizuje cele strategiczne poprzez:

- 1) udzielanie kredytów zabezpieczonych hipotecznie, tym klientom detalicznym w przypadku których poziom relacji wydatków związanych z obsługą zobowiązań kredytowych i innych niż kredytowe zobowiązań finansowych do dochodów tych klientów (wskaźnik DtI) nie przekracza poziomów określonych w ryzyku DEK.
- 2) stosowanie limitów LtV, na maksymalnym poziomie:
 - a) 80% - przypadku ekspozycji kredytowych zabezpieczonych na nieruchomościach mieszkalnych i rolnych,
 - b) 75% - w przypadku ekspozycji kredytowej zabezpieczonej na nieruchomości komercyjnej;

3) możliwość określenia przez Zarząd Banku bardziej szczegółowych limitów LtV, nie wyższych niż w pkt. 2;

4) kierowanie oferty kredytów hipotecznych głównie do klientów detalicznych i rolników, preferowanie zabezpieczeń hipotecznych w postaci nieruchomości rolnych i mieszkalnych, stosowanie maksymalnego okresu kredytowania do 30 lat;

5) stosowanie ostrożnego podejścia do wycen nieruchomości, m.in. poprzez:

a) dokonywanie weryfikacji wycen przez pracowników posiadających odpowiednie przeszkolenie;

b) zlecanie ponownych wycen, jeżeli w ocenie Banku wartość nieruchomości obniżyła się o 15% i jeżeli zabezpieczenia ekspozycji Banku na tej nieruchomości pomniejszają podstawę naliczania rezerw celowych i odpisów aktualizujących dotyczących odsetek.

Ryzyko DEK - związane z portfelem detalicznych ekspozycji kredytowych wynika w Banku przede wszystkim z następujących czynników:

1) niezidentyfikowane zjawisko „przekredytowania”, które może wystąpić u niektórych klientów Banku, zwłaszcza tych, którzy korzystają z usług firm para bankowych;

2) trudności w zakresie właściwego ustalenia minimalnej wysokości kosztów utrzymania;

3) trudnościami z właściwym oszacowaniem wartości przyjmowanych zabezpieczeń, zwłaszcza nierzeczowych;

4) trudnościami w dochodzeniu roszczeń wynikających z detalicznych ekspozycji kredytowych znajdujących się na etapie egzekucji przymusowej;

5) brakiem stabilności na lokalnym rynku pracy.

1. Cele strategiczne w zakresie ryzyka detalicznych ekspozycji kredytowych obejmują:

1) wdrożenie, weryfikacja i aktualizacja zasad zarządzania ryzykiem w obszarze związanym z detalicznymi ekspozycjami kredytowymi, które będą uwzględniały w sposób adekwatny do skali prowadzonej działalności zapisy dobrych praktyk w zakresie zarządzania detalicznymi ekspozycjami kredytowymi;

2) prowadzenie działalności w zakresie związanym z udzielaniem detalicznych ekspozycji kredytowych mającej na celu utrzymanie zaangażowania na nieistotnym poziomie;

3) utrzymywanie udziału portfela detalicznych ekspozycji zagrożonych na poziomie nie wyższym od 2% portfela detalicznych ekspozycji kredytowych;

4) zaangażowanie się w detaliczne ekspozycje kredytowe maksymalnie do 20% ich udziału w portfelu kredytowym.

2. Bank realizuje cele strategiczne poprzez:

1) przyjęcie maksymalnego okresu kredytowania dla detalicznych ekspozycji kredytowych na 10 lat;

2) udzielanie kredytów detalicznych tym klientom w przypadku których poziom relacji wydatków związanych z obsługą zobowiązań kredytowych i innych niż kredytowe zobowiązań finansowych do dochodów tych klientów (wskaźnik DtI) nie przekracza:

Warunki		okres kredytowania	miejsce zamieszkania - wieś - małe miasto ≤ 50 tys. - duże miasto > 50 tys.	Maksymalny poziom Dtl nie więcej niż
dochód wnioskodawcy PWP – przeciętne wynagrodzenie w sektorze przedsiębiorstw	netto			
dochód ≤ PWP	okres ≤ 1 rok	Wieś	60%	
		małe miasto	55%	
		duże miasto	50%	
	1 rok < okres ≤ 5 lat	Wieś	55%	
		małe miasto	50%	
		duże miasto	45%	
	okres > 5 lat	Wieś	50%	
		małe miasto	45%	
		duże miasto	40%	
dochód > PWP	okres ≤ 1 rok	Wieś	75%	
		małe miasto	70%	
		duże miasto	65%	
	1 rok < okres ≤ 5 lat	Wieś	70%	
		małe miasto	65%	
		duże miasto	60%	
	okres > 5 lat	Wieś	65%	
		małe miasto	60%	
		duże miasto	55%	

Ryzyko zarządzania ekspozycjami kredytowymi nieobsługiwanymi i restrukturyzowanymi - Bank, administrując ekspozycjami nieobsługiwanymi (NPE) i restrukturyzowanymi (FBE), dąży do zarządzania tymi ekspozycjami w sposób zapewniający ograniczenie ryzyka powstania zagrożenia utraty płynności lub wypłacalności, a tym samym wystąpienia zagrożenia upadłością.

Celem strategicznym zarządzania ekspozycjami nieobsługiwanymi i restrukturyzowanymi jest zapewnienie w średnim terminie realizacji celów związanych z oczekiwanym poziomem portfela zagrożonego oraz poziomem rezerw celowych Banku, zgodnie z wymogami IPS-SGB oraz założeniami planu finansowego Banku i Wewnętrznego Planu Naprawy (jeżeli Bank taki realizuje).

- 2) **Ryzyko operacyjne** w Banku rozumiane jest jako możliwość wystąpienia straty wynikającej z niedostosowania lub zawodności procesów wewnętrznych, ludzi i systemów lub ze zdarzeń zewnętrznych; definicja ta obejmuje ryzyko prawne, natomiast nie uwzględnia ryzyka reputacji i ryzyka strategicznego.

1. Ryzyko operacyjne obejmuje swoim zasięgiem:

- 1) ryzyko technologiczne i techniczne – ryzyko zakłóceń działalności podmiotu w skutek zaburzeń pracy systemów teleinformatycznych i informacyjnych,
- 2) ryzyko powierzenia, w tym outsourcingu – ryzyko negatywnego wpływu ze strony podmiotu zewnętrznego na ciągłość działania, bezpieczeństwo fizyczne lub systemowe, integralność, poufność i dostępność danych prawnie chronionych, jakość świadczonych przez Bank usług, w obszarze objętym umową;
- 3) ryzyka nadużyć i defraudacji – ryzyko związane ze świadomym działaniem na szkodę podmiotu przez jego pracowników lub osoby trzecie,
- 4) ryzyko przeciwdziałania praniu pieniędzy i finansowania terroryzmu – ryzyko poniesienia strat, w wyniku zamieszania w proceder prania pieniędzy lub finansowania terroryzmu prowadzonego przez Klientów Banku, jego pośredników lub pracowników;
- 5) ryzyko bezpieczeństwa – ryzyko zakłócenia funkcjonowania podmiotu lub strat finansowych w wyniku niedostatecznej ochrony jego zasobów i informacji,

- 6) ryzyko utrzymania ciągłości działania – ryzyko braku możliwości prowadzenia przez Bank działalności lub poniesienia strat w wyniku zdarzeń nadzwyczajnych;
- 7) ryzyko prawne – ryzyko poniesienia strat w skutek błędnego lub zbyt późnego opracowania lub uchwalenia regulacji, ich stabilności oraz zgodności z przepisami prawa,
- 8) ryzyko produktu/usługi – ryzyko związane ze sprzedażą produktów/usług i ewentualnymi skargami ze strony Klientów Banku,
- 9) ryzyko modeli – potencjalna strata jaką może ponieść Bank w wyniku decyzji, które mogły zasadniczo opierać się na danych uzyskanych przy zastosowaniu modeli wewnętrznych, z powodu błędów w opracowaniu, wdrażaniu lub stosowaniu modeli.

2. Cele strategiczne w zakresie ryzyka operacyjnego obejmują:

- 1) optymalizację efektywności gospodarowania poprzez zapobieganie i minimalizowanie strat operacyjnych oraz wyeliminowanie przyczyn ich powstawania;
- 2) racjonalizację kosztów;
- 3) zwiększenie szybkości oraz adekwatności reakcji Banku na zdarzenia od niego niezależne;
- 4) automatyzację procesów realizowanych w Banku, pozwalającą w sposób bezpieczny zredukować ryzyko wynikające z błędów ludzkich;
- 5) wdrożenie efektywnej struktury zarządzania ryzykiem operacyjnym, w tym określenie ról i odpowiedzialności w zakresie zarządzania ryzykiem operacyjnym.

Celem strategicznym w zakresie ryzyka powierzania czynności podmiotom zewnętrznym, sklasyfikowanych jako outsourcing, jest powierzanie czynności w sposób zapewniający:

- 1) ciągłe i niezakłócone ich działanie, zwłaszcza w przypadku powierzania funkcji krytycznych lub istotnych;
- 2) brak niekorzystnego wpływu na:
 - a) prowadzenie przez Bank działalności zgodnie z przepisami prawa,
 - b) ostrożne i stabilne zarządzanie Bankiem,
 - c) skuteczność systemu kontroli wewnętrznej w Banku,
 - d) możliwość wykonywania obowiązków przez biegłego rewidenta upoważnionego do badania sprawozdań finansowych Banku,
 - e) ochronę tajemnicy prawnie chronionej.

3. Bank realizuje cele strategiczne poprzez:

- 1) opracowanie i wdrożenie systemu zarządzania ryzykiem operacyjnym, adekwatnego do profilu ryzyka Banku;
- 2) opracowanie i wdrożenie systemu zarządzania zasobami ludzkimi, który pozwala na stworzenie kultury organizacyjnej wspierającej efektywne zarządzanie ryzykiem operacyjnym;
- 3) opracowanie i wdrożenie skutecznego systemu kontroli wewnętrznej pozwalającego na monitorowanie i korygowanie wykrytych nieprawidłowości (w szczególności w obszarach najbardziej narażonych na ryzyko);
- 4) zachowanie należytej staranności przy wyborze usługodawcy;
- 5) zapewnienie sobie odpowiednich warunków technicznych (w tym technologicznych), wspierających w sposób bezpieczny działalność Banku i przetwarzane przez niego informacje, w szczególności w sytuacji powierzenia wykonywania czynności podmiotowi zewnętrznemu;
- 6) monitorowanie usługodawcy oraz jakości świadczonych przez niego usług w trakcie trwania umowy;
- 7) opracowanie i wdrożenie procedur opisujących istniejące w Banku procesy, które regularnie są dostosowywane do zmieniających warunków otoczenia wewnętrznego i zewnętrznego;

- 8) opracowanie i wdrożenie oraz aktualizowanie i testowanie planów awaryjnych i planów zachowania ciągłości działania Banku;
- 9) zapewnienie sobie możliwości wyjścia z umowy sklasyfikowanej jako outsourcing w przypadkach, w których realizacja umowy stanowi zagrożenie dla realizacji celów określonych w ust.2.
- 3) **Ryzyko płynności** to ryzyko braku możliwości terminowego wywiązania się z zobowiązań w wyniku braku płynnych środków. Sytuacja braku płynności może wynikać z niewłaściwej struktury sprawozdania z sytuacji finansowej, niedopasowania przepływów pieniężnych, nieotrzymania płatności od kontrahentów, nagłego wycofania środków przez klientów lub innych wydarzeń na rynku.
1. Cele strategiczne w zakresie ryzyka płynności obejmują:
- 1) zapewnienie finansowania aktywów i terminowego wykonywania zobowiązań w toku normalnej działalności Banku lub w innych warunkach, które można przewidzieć, bez konieczności poniesienia straty;
 - 2) zapobieganie powstania sytuacji kryzysowej, zwłaszcza z powodu czynników wewnątrzbankowych oraz posiadanie aktualnego i skutecznego planu awaryjnego na wypadek wystąpienia takiej sytuacji.
2. Bank realizuje cele strategiczne poprzez:
- 1) utrzymywanie przez Bank nadwyżki aktywów nieobciążonych na minimalnym poziomie stanowiącym zabezpieczenie na wypadek zrealizowania się scenariuszy warunków skrajnych płynności w „horyzoncie przeżycia” wynoszącym 30 dni (tolerancja ryzyka płynności);
 - 2) realizowanie strategii finansowania, o której mowa w ust. 3;
 - 3) pozyskiwanie depozytów o możliwie długich terminach wymagalności, tak aby Bank mógł otwierać po stronie aktywnej pozycje o dłuższym horyzoncie czasowym;
 - 4) utrzymywanie na bezpiecznym poziomie nadzorczych miar płynności, przy jednoczesnym minimalizowaniu kosztów z tym związanych;
 - 5) utrzymywanie wymogu pokrycia płynności (wskaźnika LCR) oraz stabilnego finansowania (wskaźnika NSFR) przynajmniej na poziomie określonym w Planie Naprawy jako poziom ostrzegawczy;
 - 6) finansowanie na bezpiecznym poziomie kredytów powiększonych o majątek trwały przez depozyty powiększone o fundusze własne z zachowaniem limitu przyjętego w Systemie Ochrony;
 - 7) utrzymywanie płynnościowej struktury bilansu na poziomie zapewniającym występowanie nadwyżki skumulowanych aktywów nad skumulowanymi pasywami w okresie do 1 roku oraz nadwyżki skumulowanych pasywów nad skumulowanymi aktywami w okresie powyżej 1 roku;
 - 8) zapewnienie globalnej wypłacalności Banku, oznaczającej posiadanie skumulowanej luki płynności (bez uwzględnienia zobowiązań pozabilansowych udzielonych i otrzymanych oraz funduszy własnych w pasywach) na poziomie nieujemnym;
 - 9) dywersyfikacja źródeł finansowania poprzez ograniczanie udziału środków dużych deponentów;
 - 10) dążenie do podnoszenia stabilności źródeł finansowania głównie poprzez pozyskiwanie środków od gospodarstw domowych po akceptowalnej cenie oraz poprzez wydłużanie terminów wymagalności;
 - 11) identyfikacja wszelkich zagrożeń związanych z ryzykiem utraty płynności w zależności od stwierdzonego charakteru zagrożenia postępowanie według procedur awaryjnych określonych w obowiązujących w Banku zasadach zarządzania ryzykiem płynności.
3. Bank przyjmuje następującą strategię finansowania:

- 1) głównym źródłem finansowania działalności Banku są depozyty podmiotów niefinansowych, ich łączna kwota powinna stanowić co najmniej 75% pasywów ogółem;
 - 2) Bank posiada i aktualizuje w okresach rocznych plan pozyskiwania i utrzymywania depozytów;
 - 3) Bank dostosowuje skalę działania do możliwości zapewnienia stabilnego finansowania;
 - 4) Bank zakłada możliwość pozyskiwania dodatkowym źródłem środków z Banku Zrzeszającego na zasadach i w zakresie możliwości Banku Zrzeszającego;
 - 5) w sytuacji awaryjnej, dodatkowym źródłem finansowania mogą być środki uzyskane w ramach Minimum Depozytowego lub Funduszu Pomocowego na zasadach określonych w Umowie Systemu Ochrony SGB, a także pozyskanie kredytu refinansowego w Narodowym Banku Polskim.
- 4) **Ryzyko stopy procentowej w portfelu bankowym** *to możliwy negatywny wpływ zmian stóp procentowych na dochody oraz na fundusze własne Banku.*
1. Cele strategiczne w zakresie ryzyka stopy procentowej obejmują:
 - 1) optymalizację wyniku odsetkowego w warunkach zmienności rynkowych stóp procentowych;
 - 2) ograniczanie negatywnego wpływu zmian stóp procentowych poprzez odpowiednie kształtowanie struktury aktywów i pasywów wrażliwych na zmiany stóp procentowych;
 - 3) utrzymywanie poziomu ryzyka w ramach ustanowionych limitów opisanych w wewnętrznej procedurze dotyczącej zasad zarządzania ryzykiem stopy procentowej.
 2. Bank realizuje cele strategiczne poprzez:
 - 1) ograniczenie ryzyka stopy procentowej tylko do portfela bankowego i tylko do pozycji wynikających z produktów bilansowych;
 - 2) ograniczenie kwoty pozycji wrażliwych na zmiany stóp procentowych z terminami przeszacowania powyżej 1 roku;
 - 3) zmniejszanie ryzyka bazowego poprzez stosowanie dla produktów klientowskich stóp referencyjnych w postaci stawek własnych Banku (w zakresie przewidzianym w przepisach prawa),
 - 4) dążenie do wypracowywania jak największych przychodów poza odsetkowych.
- 5) **Ryzyko walutowe** – Bank nie prowadzi działalności walutowej.
- 6) **Ryzyko kapitałowe** *definiowane jest jako ryzyko niezapewnienia odpowiedniego poziomu i struktury funduszy własnych, w odniesieniu do skali prowadzonej przez Bank działalności i ekspozycji na ryzyko, a tym samym niewystarczających do absorpcji strat nieoczekiwanych z uwzględnieniem planów rozwoju i sytuacji skrajnych.*
1. Długoterminowe cele kapitałowe Banku:
 - 1) dążenie do zapewnienia odpowiedniej struktury oraz systematycznego wzrostu funduszy własnych, adekwatnych do skali i rodzaju prowadzonej działalności;
 - 2) ograniczenie wyznaczania łącznej kwoty ekspozycji na ryzyko do rodzajów ryzyka przewidzianych przez przepisy prawa przy założeniu braku prowadzenia działalności handlowej;
 - 3) posiadanie minimalnej wielkości łącznego współczynnika kapitałowego na poziomie w 2020 – 14%;
 - 4) posiadanie minimalnej wielkości współczynnika kapitału Tier I na poziomie w 2020 – 8,5%;
 - 5) posiadanie minimalnej wielkości współczynnika kapitału podstawowego Tier I na poziomie w 2020 – 7%;

6) obciążenie kapitałem wewnętrznym funduszy własnych na maksymalnym poziomie 57,14%; tym samym posiadanie wewnętrznego współczynnika kapitałowego na minimalnym poziomie 14%; (poziom według wzoru: $1/(12,5 * \text{wskaźnik określony w pkt 6})$)

7) dążenie do takiej struktury funduszy Tier I, aby kapitał rezerwowy stanowił 90% kapitału Tier I;

8) dywersyfikacja funduszu udziałowego poprzez ograniczenie pakietu udziałów jednego członka do 2% funduszu udziałowego (zgodnie ze Statutem); zwiększenie pakietu udziałów powyżej 5% funduszu udziałowego (po ewentualnej zmianie Statutu) wymaga zgody Spółdzielni;

9) przekazywanie na fundusze własne minimum 80% nadwyżki bilansowej;

10) posiadanie zaangażowania w kapitał zakładowy (akcyjny) Banku Zrzeszającego na poziomie minimum 0,5% sumy bilansowej Banku;

11) ograniczenie jednostkowego zaangażowania kapitałowego w instytucjach finansowych, bankach krajowych, zakładach ubezpieczeń i zakładach reasekuracji w taki sposób, aby umniejszenie funduszy własnych Banku z tego tytułu nie stanowiło zagrożenia dla celów określonych w pkt 3, 4 i 5; *(pominięto Bank Zrzeszający ponieważ w oparciu o zgodę KNF fundusze własne nie są pomniejszane o takie zaangażowania);*

12) nie angażowanie się kapitałowe w podmioty będące Uczestnikami Systemu Ochrony, za wyjątkiem Banku Zrzeszającego;

13) utrzymywanie funduszy własnych i zobowiązań podlegających umorzeniu lub konwersji w wysokości równej co najmniej poziomowi MREL;

14) utrzymywanie wskaźnika dźwigni co najmniej na poziomie minimum 5%.

7) **Ryzyko braku zgodności** oznacza efektywne przeciwdziałanie możliwościom wystąpienia naruszeń przepisów prawa, regulacji wewnętrznych oraz przyjętych przez Bank standardów postępowania.

1. Cele strategiczne w zakresie ryzyka braku zgodności obejmują:

1) zapewnienie działania Banku zgodnego z przepisami prawa, regulacjami wewnętrznymi oraz standardami rynkowymi;

2) zapewnienie zgodności regulacji wewnętrznych Banku z przepisami zewnętrznymi;

3) dążenie i dbałość o:

a) wizerunek zewnętrzny Banku rozumiany jako instytucja zaufania publicznego,

b) pozytywny odbiór Banku przez klientów,

c) przejrzystość działań Banku wobec klientów,

d) stworzenie kadry pracowniczej identyfikującej się z Bankiem, dobrze zorganizowanej wewnętrznie dla realizacji wspólnych celów wytyczonych przez Bank.

2. Bank realizuje cele strategiczne poprzez:

1) identyfikację, ocenę, kontrolę, monitorowanie i raportowanie w zakresie ryzyka braku zgodności;

2) projektowanie i wprowadzenie bazujących na ocenie ryzyka braku zgodności mechanizmów kontroli ryzyka braku zgodności;

3) sprawne i skuteczne podejmowanie działań naprawczych w sytuacji zidentyfikowania braku zgodności;

4) systematyczne podnoszenie kompetencji komórki ds. zgodności.

2. Organizacja procesu zarządzania ryzykiem

1. Funkcjonujący w Banku system zarządzania ryzykiem i system kontroli wewnętrznej jest zorganizowany na trzech niezależnych poziomach:

1) na pierwszy poziom składa się zarządzanie ryzykiem w działalności operacyjnej Banku;

2) na drugi poziom składa się:

a) zarządzanie ryzykiem przez pracowników na specjalnie powoływanych do tego stanowiskach lub w komórkach organizacyjnych (zwane dalej „zarządzaniem ryzykiem na drugim poziomie w zakresie, o którym mowa w lit. a)”);

b) działalność komórki do spraw zgodności;

3) na trzeci poziom składa się działalność komórki audytu wewnętrznego, przy czym w związku uczestnictwem Banku w Systemie Ochrony, tę działalność wykonuje Spółdzielnia.

2. Zarządzanie ryzykiem na drugim poziomie, w zakresie, o którym mowa w lit. a) jest niezależne od zarządzania ryzykiem na pierwszym poziomie.

3. Zgodnie z obowiązującą w Banku strukturą organizacyjną, w ramach poziomu wymienionego w ust. 1:

1) pkt 1) funkcjonują następujące komórki organizacyjne i stanowiska:

a) Zespół Obsługi Klienta,

b) Stanowiska Sprzedaży Kredytów,

c) Główny Księgowy – jako zarządzający wolnymi środkami,

d) Stanowisko Analiz Kredytowych,

e) Punkt Kasowy,

f) Oddział i Filie (w zakresie Stanowiska Obsługi Klienta, Stanowiska Sprzedaży Kredytów i Stanowisko Analiz Kredytowych);

2) pkt 2) lit. a) funkcjonują następujące komórki organizacyjne i stanowiska:

a) Stanowisko ds. ryzyk bankowych (w zakresie monitorowania ryzyk bankowych, w tym ryzyka kredytowego w ujęciu portfelowym),

b) Stanowisko ds. monitoringu i windykacji, Stanowiska ds. monitoringu (w tym w zakresie monitorowania indywidualnego ryzyka kredytowego);

3) pkt 2) lit. b) funkcjonuje komórka ds. ryzyka braku zgodności, której obowiązki w ramach monitorowania ryzyka braku zgodności pełni Stanowisko ds. ryzyk bankowych.

4. Pracownicy/komórki organizacyjne odpowiedzialne za zarządzanie ryzykiem na drugim poziomie, w zakresie o którym mowa w lit. a) wykonują zadania związane z identyfikacją, pomiarem lub szacowaniem, kontrolą, monitorowaniem oraz sprawozdawaniem każdego istotnego ryzyka.

Rada Nadzorcza w systemie zarządzania ryzykiem sprawuje nadzór nad wprowadzeniem systemu zarządzania ryzykiem, w tym ryzykiem braku zgodności oraz ocenia jego adekwatność i skuteczność, w tym:

1) zatwierdza, określony przez Zarząd, akceptowalny ogólny poziomu ryzyka oraz monitoruje jego przestrzeganie;

2) zatwierdza, przyjętą przez Zarząd, strategię zarządzania Bankiem oraz nadzoruje jej przestrzeganie;

3) zatwierdza, przyjętą przez Zarząd Banku, strategię zarządzania ryzykiem oraz monitoruje jej przestrzeganie;

- 4) sprawuje nadzór nad opracowaniem, przyjęciem i wdrożeniem procedur, na podstawie których funkcjonować ma w Banku system zarządzania ryzykiem; nadzoruje ich przestrzeganie;
- 5) wybiera członków Zarządu posiadających odpowiednie kwalifikacje do sprawowania wyznaczonych im funkcji;
- 6) monitoruje skuteczność czynności wykonywanych przez członków Zarządu w związku z realizacją ich zadań w zakresie systemu zarządzania Bankiem;
- 7) sprawuje nadzór nad wykonywaniem przez członków Zarządu obowiązków, o których mowa poniżej, w tym w szczególności w ramach przypisanych im obowiązków na pierwszym poziomie i drugim poziomie w zakresie, o którym mowa w lit. a);
- 8) określa zasady raportowania do Rady Nadzorczej o rodzajach i wielkości ryzyka w działalności, po uprzednim przedstawieniu propozycji przez Zarząd, w sposób umożliwiający nadzorowanie systemu zarządzania ryzykiem w Banku;
- 9) zatwierdza zasady przeprowadzania testów warunków skrajnych w odniesieniu do poszczególnych rodzajów ryzyka,
- 10) corocznie ocenia adekwatność i skuteczność systemu zarządzania ryzykiem.

Zarząd w systemie zarządzania ryzykiem projektuje, wprowadza oraz zapewnia działanie, spójne ze strategią zarządzania Bankiem, systemem zarządzania ryzykiem, w tym:

- 1) określa bieżącą i przyszłą gotowość Banku do podejmowania ryzyka;
- 2) opracowuje i przyjmuje strategię zarządzania ryzykiem;
- 3) odpowiada za opracowanie, przyjęcie i wdrożenie procedur dotyczących zarządzania oraz zapewnia wdrożenie planów w zakresie systemu zarządzania ryzykiem opracowuje i akceptuje politykę oraz zapewnia wdrożenie procedur; monitoruje ich przestrzeganie;
- 4) odpowiada za oszacowanie kapitału wewnętrznego na poziomie zapewniającym pokrycie wszystkich istotnych rodzajów ryzyka;
- 5) zapewnia strukturę organizacyjną dostosowaną do wielkości i profilu ponoszonego ryzyka i umożliwiającą skuteczne wykonywanie zadań, w tym: wprowadza podział realizowanych w Banku zadań, zapewniający niezależność zarządzania ryzykiem na pierwszym poziomie od zarządzania ryzykiem na drugim poziomie;
- 6) nadzoruje zarządzanie ryzykiem na pierwszym i drugim poziomie;
- 7) nadzoruje wielkość i profil ryzyka w Banku;
- 8) ustanawia odpowiednie zasady raportowania, w tym zasady raportowania Zarządu do Rady Nadzorczej; ustanawia zasady raportowania przez jednostki organizacyjne, komórki organizacyjne oraz stanowiska organizacyjne Banku o rodzajach i wielkości ryzyka w działalności, w sposób umożliwiający monitorowanie poziomu ryzyka w Banku;
- 9) wprowadza niezbędne korekty i udoskonalenia systemu zarządzania w przypadku zmiany wielkości i profilu ryzyka w działalności Banku oraz czynników otoczenia gospodarczego lub wykrycia nieprawidłowości w funkcjonowaniu systemu zarządzania;
- 10) odpowiada za opracowanie, wprowadzenie oraz aktualizację polityki wynagrodzeń;
- 11) zatwierdza przyjęte rodzaje limitów oraz ich wysokość (poprzez zatwierdzenie zasad zarządzania poszczególnymi rodzajami ryzyka istotnego, w których to zasadach są określane limity).

Zarządzanie ryzykiem w Banku realizowane jest przez poszczególnych członków Zarządu w ramach przypisanych im obowiązków oraz:

- 1) na pierwszym poziomie;
- 2) na drugim poziomie w zakresie, o którym mowa w lit. a), przy czym nadzór nad tym poziomem przypisany jest Prezesowi Zarządu.

Zarząd w systemie zarządzania ryzykiem projektuje, wprowadza oraz zapewnia działanie, spójne ze strategią zarządzania Bankiem, systemem zarządzania ryzykiem.

Zarządzanie ryzykiem w Banku realizowane jest przez poszczególnych członków Zarządu w ramach przypisanych im obowiązków przy czym nadzór nad drugim poziomem zarządzania przypisany jest Prezesowi Zarządu.

3. Metody pomiaru poszczególnych rodzajów ryzyka, stosowane limity ograniczające ryzyko, polityka stosowanych zabezpieczeń ograniczających ryzyko, opis innych metod ograniczania ryzyka stosowanych w Banku

1) Ryzyko kredytowe

Pomiar ryzyka kredytowego Bank dzieli na dwa poziomy:

- a) indywidualny
- b) portfelowy,

w ramach których ryzyko jest mierzone odpowiednio poprzez:

- a) wycenę każdej ekspozycji i tworzenie rezerw celowych zgodnie z Rozporządzeniem Ministra Finansów na ryzyko związane z działalnością banków (t.j. z dnia 19 lutego 2019 r. ze zmianami),
- b) dla portfela kredytowego:
 - ocenę struktury podmiotowej, rodzajowej i jakościowej portfela kredytowego,
 - ocenę poziomu wskaźnika kredytów zagrożonych, badanie udziału portfeli kredytów zagrożonych w podportfelach kredytowych,
 - ocenę wielkości salda rezerw celowych/różnicy wartości rezerw i aktualizacji w porównaniu z wielkością wyniku na działalności bankowej i wielkością wyniku finansowego Banku,
 - ocenę stopnia pokrycia rezerwami celowymi kredytów zagrożonych,
 - ocenę wartości odzysku z zabezpieczeń,
 - ocenę udziału kredytów restrukturyzowanych w portfelu kredytowym,
 - ocenę wskaźnika Texas, w przypadku w którym wskaźnik kredytów zagrożonych (NPL) jest nie mniejszy niż 5%,
 - ocenę poziomu pokrycia kredytów zabezpieczeniami,
 - monitorowania kredytów, ich struktury, czynników ryzyka,
 - analizę ryzyka wynikającego z zaangażowań wobec podmiotów, o których mowa w art. 79a ustawy Prawo bankowe,
 - analizę ryzyka kredytowego z tytułu koncentracji,
 - ocenę skali stosowanych odstępstw od warunków kredytowania i ich wpływu na ryzyko,
 - przeprowadzaniu testów warunków skrajnych.

Bank ogranicza ryzyko kredytowe poprzez:

- prowadzenie odpowiedniej polityki kredytowej, w tym standardów kredytowych dotyczących oceny zdolności kredytowej,
- stosowanie zabezpieczeń spłaty kredytów,
- stosowanie systemu limitów
- posiadanie, aktualizowanie awaryjnych planów kredytowych.

W obszarze ryzyka kredytowego Bank stosuje następujące limity:

<i>Rodzaj limitu</i>	<i>wartość</i>
Zaangażowanie wobec Członków Rady, Zarządu, pracowników zajmujących stanowiska kierownicze	Maksymalnie 20% kapitału podstawowego Tier I
Limit koncentracji w jeden podmiot lub grupę podmiotów powiązanych (% funduszy własnych)	max. 15%
Limit koncentracji wobec innego banku krajowego lub grupy podmiotów powiązanych kapitałowo lub organizacyjnie, składających się co najmniej z jednego banku (% funduszy własnych)	0% (Bank poinformował KNF o wysokości tego limitu; limit przyjęto Uchwałą Zarządu 33/2016)
Limit dużych zaangażowań (% funduszy własnych)	max. 200%
Udział portfela kredytów podmiotów niefinansowych w sumie bilansowej powiększonej o zobowiązania pozabilansowe udzielone dotyczące finansowania	max.60%
Wskaźnik udziału kredytów zagrożonych w portfelu kredytowym ogółem (wartość bilansowa brutto)	max.2%
Wskaźnik poziomu rezerwowania	min. 33%
Udział portfela kredytów dla podmiotów gospodarczych w portfelu kredytowym ogółem	max. 75%
Udział portfela kredytów dla jednostek samorządu terytorialnego w portfelu kredytowym ogółem	max. 45%
Udział portfela kredytów dla osób fizycznych w portfelu kredytowym ogółem	max. 20%
Udział portfela kredytów na działalność gospodarczą związaną z rolnictwem w portfelu kredytowym ogółem	max. 70%
Kredyt na działalność gospodarczą	Maksymalna kwota jednostkowa w tys. zł 1330
Kredyt preferencyjny na finansowanie działalności rolniczej i przetwórstwa rolno-spożywczego	Maksymalna kwota jednostkowa w tys. zł 1330
Kredyt konsumpcyjny	Maksymalna kwota jednostkowa w tys. zł 200
Kredyt mieszkaniowy	Maksymalna kwota jednostkowa w tys. zł 500
Kredyt konsolidacyjny	Maksymalna kwota jednostkowa w tys. zł 500
Pożyczka hipoteczna	Maksymalna kwota jednostkowa w tys. zł 300
Kredyt dla JST	Maksymalna kwota jednostkowa w tys. zł 5000
Gwarancja lub poręczenie	Maksymalna kwota jednostkowa w tys. zł 500
Kredyty obrotowe	Maksymalny okres kredytowania w latach – 5
Kredyty w rachunku bieżącym	Maksymalny okres kredytowania w latach – 5
Limit w ROR	Maksymalny okres kredytowania w latach - 5
Kredyty inwestycyjne	Maksymalny okres kredytowania w latach - 20
Kredyty na cele konsumpcyjne	Maksymalny okres kredytowania w latach - 10
Kredyty mieszkaniowe	Maksymalny okres kredytowania w latach - 30
Kredyty konsolidacyjne	Maksymalny okres

	kredytowania w latach - 30
Udział ekspozycji kredytowych sektora niefinansowego, w których dokonano odstępstw skutkujących podejmowaniem podwyższonego ryzyka kredytowego	Maksymalnie 15% w portfelu kredytów niefinansowych
Rolnictwo, łowiectwo leśnictwo i rybactwo	Limit koncentracji branżowej (%FW) 400%
Handel hurtowy i detaliczny; naprawa pojazdów samochodowych; włączając motocykle	Limit koncentracji branżowej (%FW) 50%
Administracja publiczna	Limit koncentracji branżowej (%FW) 250%
Inne	Limit koncentracji branżowej (%FW) 10%
Weksel własny ¹	Limit koncentracji w ten sam rodzaj lub dostawcę zabezpieczenia (% FW) 120%
Gwarancje, poręczenie cywilne ¹	Limit koncentracji w ten sam rodzaj lub dostawcę zabezpieczenia (% FW) 20%
Poręczenie wekslowe ¹	Limit koncentracji w ten sam rodzaj lub dostawcę zabezpieczenia (% FW) 60%
Przewłaszczenie rzeczy ruchomej ¹	Limit koncentracji w ten sam rodzaj lub dostawcę zabezpieczenia (% FW) 20%
Hipoteka na nieruchomości mieszkalnej ¹	Limit koncentracji w ten sam rodzaj lub dostawcę zabezpieczenia (% FW) 20%
Hipoteka pozostała ¹	Limit koncentracji w ten sam rodzaj lub dostawcę zabezpieczenia (% FW) 350%
Pozostałe zabezpieczenia ¹	Limit koncentracji w ten sam rodzaj lub dostawcę zabezpieczenia (% FW) 10%
Limit strukturalny - kredyty gotówkowe w portfelu DEK	min. 75%
Limit strukturalny - kredyty w ROR w portfelu DEK	max. 10%
Limit strukturalny - Inne w portfelu DEK	max. 5%
Udział detalicznych ekspozycji kredytowych o stałych stopach procentowych w portfelu DEK	max. 70%
Udział detalicznych ekspozycji kredytowych udzielonych na warunkach niestandardowych w portfelu DEK	max. 15%
Udział detalicznych ekspozycji kredytowych, dla których wskaźnik Dtl (wyliczony w momencie udzielenia kredytu) jest wyższy od 65% w portfelu DEK	max. 20%
Udział detalicznych ekspozycji kredytowych niezabezpieczonych w portfelu DEK	max. 0,5%
Udział detalicznych ekspozycji kredytowych w portfelu kredytowym	max.20%

¹ Z wyłączeniem tych dostawców zabezpieczenia, którym w metodzie standardowej wyznaczania ekspozycji ważonych ryzykiem (na potrzeby rachunku adekwatności kapitałowej) przypisana byłaby waga ryzyka nie wyższa od 20% lub tych zabezpieczeń rzeczowych, które uprawniają do nadania ekspozycji wagi ryzyka nie wyższej od 20%.

Udział detalicznych ekspozycji kredytowych zagrożonych w portfelu DEK	max. 2%
Udział ekspozycji kredytowych zabezpieczonych hipotecznie w portfelu kredytowym	max. 65%
Udział ekspozycji kredytowych zagrożonych zabezpieczonych hipotecznie w portfelu EKZH	max. 2%
Udział ekspozycji kredytowych zabezpieczonych hipotecznie, których celem kredytowania nie jest nieruchomości w portfelu EKZH	max. 60%
Udział ekspozycji kredytowych zabezpieczonych hipotecznie, dla których okres trwania umowy jest dłuższy niż 10 lat w portfelu EKZH	max. 65%
Udział detalicznych EKZH, dla których wskaźnik Dtl (wyliczony w momencie udzielenia kredytu) jest wyższy od 65% w portfelu detalicznych EKZH	max. 25%
Udział ekspozycji kredytowych zabezpieczonych hipotecznie, w których zabezpieczeniem jest nieruchomości komercyjna (w tym rolna)	max. 99,99%
Udział ekspozycji kredytowych wobec podmiotów gospodarczych zabezpieczonych hipotecznie, w których zabezpieczeniem jest nieruchomości mieszkalna w portfelu EKZH	max. 10%
Udział ekspozycji kredytowych wobec podmiotów gospodarczych zabezpieczonych hipotecznie, w których zabezpieczenie nie jest własnością kredytobiorcy w portfelu EKZH	max. 5%

2) Ryzyko operacyjne

Pomiar ryzyka operacyjnego odbywa się z dwóch punktów widzenia:

- a) na podstawie incydentów/zdarzeń operacyjnych, które miały miejsce
- b) na podstawie oceny zdarzeń, które mogą zaistnieć/zdarzeń potencjalnych, w oparciu o:

- „mapę ryzyka operacyjnego”,
- testy warunków skrajnych,
- Kluczowe Wskaźniki Ryzyka,
- samoocenę ryzyka.

Bank ogranicza ryzyko operacyjne poprzez:

- a) wdrożenie regulacji wewnętrznych opisujących realizowane w Banku procesy, systemy i oferowane Klientom produkty,
- b) wydawanie rekomendacji lub zaleceń, które pozwalają na zminimalizowanie ryzyka,
- c) stosowanie mechanizmów kontrolnych (m.in. wprowadzenie w Banku systemu zatwierdzania/akceptacji „na drugą rękę”, regularne przeprowadzanie kontroli wewnętrznych),
- d) transferowanie ryzyka,
- e) stosowanie planów ciągłości działania.

W obszarze ryzyka operacyjnego Bank stosuje następujące limity:

<i>Rodzaj limitu</i>	<i>wartość</i>
KRI 1 - nowi pracownicy / ilość pracowników	limit ostrzegawczy 20%, limit krytyczny 35%
KRI 2 – Ilość awarii serwerów/suma awarii systemu teleinformatycznego	limit ostrzegawczy 1 szt., limit krytyczny 2 szt./kwartał
KRI 3 – Ilość awarii bankomatów/suma awarii systemu teleinformatycznego	limit ostrzegawczy 2 szt., limit krytyczny 5 szt./kwartał
KRI 4 - Czas niedostępności Systemów Wysokiej Istotności	limit ostrzegawczy 4h, limit krytyczny 24h
KRI 5 - wniosków kredytowych/średnia ilość wniosków kredytowych z ostatnich 8 kwartałów	limit ostrzegawczy 150%, limit krytyczny 200%
Dodatkowe KRI -suma strat w danym horyzoncie czasowym dla oszustw wewnętrznych/wynik finansowy brutto Banku	poziom krytyczny > 0%
Dodatkowe KRI - suma strat w danym horyzoncie czasowym dla oszustw zewnętrznych/wynik finansowy brutto Banku	poziom krytyczny > 0%
Dodatkowe KRI - suma strat w danym horyzoncie czasowym dla zdarzeń operacyjnych dotyczących zasad zatrudnienia oraz bezpieczeństwa w miejscu pracy /wynik finansowy brutto Banku	poziom krytyczny > 0%
Dodatkowe KRI - suma strat w danym horyzoncie czasowym dla zdarzeń operacyjnych dotyczących klientów , produktów i praktyk operacyjnych/wynik finansowy brutto Banku	poziom ostrzegawczy > 1% poziom krytyczny > 10%
Dodatkowe KRI - suma strat w danym horyzoncie czasowym dla szkód związanych z aktywami rzeczowymi/wynik finansowy brutto Banku	poziom ostrzegawczy > 2% poziom krytyczny > 20 %
Dodatkowe KRI - suma strat w danym horyzoncie czasowym w wyniku zakłócenia działalności banku i awarii systemów/wynik finansowy brutto Banku	poziom ostrzegawczy > 1% poziom krytyczny > 10%
Dodatkowe KRI - suma strat w horyzoncie czasowym dla zdarzeń operacyjnych dotyczących wykonania transakcji, dostawa i zarządzanie procesami operacyjnymi /wynik finansowy brutto Banku	poziom ostrzegawczy > 1% poziom krytyczny > 10%

3) Ryzyko płynności (opisane również szerzej w części XIII)

Bank zarządza, w tym mierzy ryzyko płynności w trzech horyzontach czasowych:

- a) płynności dziennej,
- b) płynności krótkoterminowej (do 30 dni) – stosując przepływy pieniężne,
- c) płynności strukturalnej (wynikającej z wszystkich aktywów, pasywów i pozycji pozabilansowych, w tym płynności średnio- i długoterminowej) – stosując:
 - ocenę stabilności źródeł finansowania działalności Banku, w tym zwłaszcza depozytów (m.in. ustalenie poziomu osadu, uzależnienie od finansowania dużych deponentów, osób wewnętrznych, jednostek samorządu terytorialnego),
 - zestawienie urealnionych terminów płatności aktywów, pasywów i zobowiązań pozabilansowych – Lukę płynności,
 - analizę wskaźników płynnościowych,
 - ocenę poziomu aktywów płynnych,
 - testy warunków skrajnych.

Bank ogranicza ryzyko płynności poprzez:

- a) stosowanie systemu limitów,

- b) monitorowanie i reagowanie na sygnały wczesnego ostrzegania,
- c) utrzymywanie aktywów nieobciążonych zabezpieczających sytuację kryzysową w określonym „horyzoncie przeżycia” wynoszącym 30 dni,
- d) posiadanie, aktualizowanie i testowanie awaryjnych planów płynności.

W obszarze ryzyka płynności Bank stosuje następujące limity:

<i>Rodzaj limitu</i>	<i>wartość</i>
LCR	min. 100%
Wewnętrzny NSFR	min. 111%
Udział depozytów powiększonych o fundusze własne w kredytach powiększonych o majątek trwały	min. 120%
Limit zobowiązań pozabilansowych udzielonych w sumie bilansowej	max. 12%
Udział łącznej kwoty środków zgromadzonych przez dużych deponentów w bazie depozytowej	max. 10%
Pasywa stabilne + fundusze własne/kredyty + majątek trwały	min. 100%
Limit luki kontraktowej urealnionej pow. 7 do 30 dni	min. 1
Limit luki kontraktowej urealnionej pow. 1 do 3 m-cy	min. 1
Limit luki kontraktowej urealnionej pow. 3 do 6 m-cy	min. 1
Limit luki kontraktowej urealnionej pow. 6 m-cy do 1 roku	min. 1
Limit luki kontraktowej urealnionej pow. 1 roku do 2 lat	max. 1
Limit luki kontraktowej urealnionej pow. 2 do 5 lat	max. 1
Limit luki kontraktowej urealnionej pow. 5 do 10 lat	max. 1
Limit luki kontraktowej urealnionej pow. 10 do 20 lat	max. 1
Limit luki kontraktowej urealnionej pow. 20 lat	max. 1
Limit luki dynamicznej urealnionej pow. 7 do 30 dni	min. 1
Limit luki dynamicznej urealnionej pow. 1 do 3 m-cy	min. 1
Limit luki dynamicznej urealnionej pow. 3 do 6 m-cy	min. 1
Limit luki dynamicznej urealnionej pow. 6 m-cy do 1 roku	min. 1
Limit luki dynamicznej urealnionej pow. 1 roku do 2 lat	max. 1
Limit luki dynamicznej urealnionej pow. 2 do 5 lat	max. 1
Limit luki dynamicznej urealnionej pow. 5 do 10 lat	max. 1
Limit luki dynamicznej urealnionej pow. 10 do 20 lat	max. 1
Limit luki dynamicznej urealnionej pow. 20 lat	max. 1
Limit wskaźnika globalnej liki płynności	min. 1
Wskaźnik nadzorczych miar płynności M2	min. 1

4) Ryzyko stopy procentowej w portfelu bankowym

Bank mierzy ryzyko stopy procentowej dla dwóch istotnych rodzajów tego ryzyka:

- a) przeszacowania wynikającego z niedopasowania terminów przeszacowania pozycji wrażliwych na zmiany stóp procentowych,
- b) bazowego spowodowanego niedoskonałą korelacją zmian stóp referencyjnych, w oparciu o:
 - Lukę stopy procentowej,
 - ocenę wpływu zmian stóp procentowych na wynik finansowy Banku,
 - analizę wskaźników,
 - testy warunków skrajnych

Bank ogranicza ryzyko stopy procentowej poprzez:

- a) stosowanie systemu limitów,

- b) dopasowywanie (w ramach możliwości) terminów przeszacowania aktywów i pasywów wrażliwych na zmianę stóp procentowych oraz stóp referencyjnych.

W obszarze ryzyka stopy procentowej Bank stosuje następujące limity:

<i>Rodzaj limitu</i>	<i>wartość</i>
Limit maksymalnej dopuszczalnej zmiany wyniku odsetkowego z tytułu ryzyka przeszacowania (przy założeniu zmiany stóp procentowych o 100 p.b.; w odniesieniu do annualizowanego wyniku odsetkowego pomniejszonego o saldo odpisów na odsetki od należności zagrożonych).	27,00%
Limit maksymalnej dopuszczalnej zmiany wyniku odsetkowego z tytułu ryzyka bazowego (przy założeniu zmiany stóp procentowych o 100 p.b.; w odniesieniu do annualizowanego wyniku odsetkowego pomniejszonego o saldo odpisów na odsetki od należności zagrożonych).	4,50%
Limit maksymalnej dopuszczalnej zmiany wyniku odsetkowego z tytułu ryzyka przeszacowania i bazowego łącznie (przy założeniu zmiany stóp procentowych o 200 p.b.; w odniesieniu do funduszy własnych)	14%
Limit maksymalnej dopuszczalnej zmiany wartości ekonomicznej Banku	4,5% (%FW)
Limit maksymalnej dopuszczalnej zmiany wartości ekonomicznej Banku	5,5% (Tier I)

5) Ryzyko walutowe

Bank nie prowadzi działalności walutowej.

6) Ryzyko kapitałowe

Bank mierzy ryzyko kapitałowe poprzez:

- wyznaczanie wymogów kapitałowych, w ramach kapitału regulacyjnego,
- szacowanie kapitału wewnętrznego na istotne rodzaje ryzyka,
- ocenę współczynników kapitałowych,
- ocenę relacji kapitału wewnętrznego w stosunku do funduszy własnych,
- dokonywanie testów warunków skrajnych.

Bank ogranicza ryzyko kapitałowe poprzez:

- utrzymywanie odpowiedniego poziomu współczynników kapitałowych oraz relacji kapitału wewnętrznego w stosunku do funduszy własnych,
- posiadanie, aktualizowanie i testowanie awaryjnych planów kapitałowych.

W stosuje następujące limity alokacji kapitału:

<i>Rodzaj ryzyka</i>	<i>Wartość % w stosunku do funduszy własnych</i>
Kapitał regulacyjny na ryzyko kredytowe	33%
Dodatkowy wymóg kapitałowy na ryzyko kredytowe	4%
Kapitał regulacyjny na ryzyko operacyjne	7%
Dodatkowy wymóg kapitałowy na ryzyko operacyjne	1%
Wymóg kapitałowy na ryzyko stopy procentowej	10%
Wymóg kapitałowy na pozostałe ryzyka	2,14%

7) Ryzyko braku zgodności

Ryzyko braku zgodności zostało uznane przez Bank jako ryzyko trudno mierzalne, stąd Bank ocenia ryzyko braku zgodności tylko poprzez szacowanie jakościowe.

Szacowanie jakościowe odbywa się w dwóch wymiarach:

- 1) oceny skutków zdarzeń, które mogą wystąpić (w ramach ryzyka operacyjnego);
- 2) oceny skutków zdarzeń, których wystąpienie zostało zarejestrowane w oparciu o rejestr naruszeń compliance.

4. Adekwatność systemu zarządzania ryzykiem oraz ogólny profil ryzyka

Zarząd Banku oświadcza, że funkcjonujący w Banku system zarządzania ryzykiem jest adekwatny do skali oraz złożoności prowadzonej przez Bank działalności.

Profil ryzyka Banku, w ujęciu ilościowym Bank określa poprzez wskazanie udziału kapitału wewnętrznego na poszczególne rodzaje ryzyka w funduszach własnych.

Na datę sporządzenia informacji profil ryzyka Banku przedstawiał się następująco:

<i>Rodzaj ryzyka</i>	<i>Wartość % w stosunku do funduszy własnych</i>
Ryzyko kredytowe	30,30%
Ryzyko operacyjne	5,62%
Ryzyko stopy procentowej	5,44%
Pozostałe ryzyka	0,00%

5. Liczba stanowisk dyrektorskich członków Zarządu i Rady Nadzorczej

Poszczególni członkowie Zarządu lub Rady Nadzorczej Banku nie sprawują funkcji w zarządzie lub radzie nadzorczej innego podmiotu.

6. Polityka wyboru członków Zarządu i Rady Nadzorczej w Banku, strategia różnicowania wyboru, informacja o odpowiedzialności

Bank uwzględniając przepisy art. 30 ust.1 pkt 2 ustawy z dnia 29 sierpnia 1997 r. Prawa bankowego Rekomendacji M Komisji Nadzoru Finansowego oraz Wytycznych Europejskiego Urzędu Nadzoru Bankowego i Europejskiego Urzędu Nadzoru Giełd i Papierów Wartościowych z dnia 21 marca 2018 r. w sprawie oceny kwalifikacji członków organu zarządzającego i osób pełniących najważniejsze funkcje oraz Statutu Banku, dokonuje oceny kwalifikacji członków Zarządu, a także Zarządu, działającego jako organ kolegialny. Ocena indywidualna dokonywana jest w odniesieniu do każdego członka Zarządu z osobna. Ocena kolegialna dokonywana jest w stosunku do całego składu osobowego Zarządu Banku. Celem oceny jest stwierdzenie czy członkowie Zarządu dają rękojmię ostrożnego i stabilnego zarządzania Bankiem, w tym prowadzenia działalności Banku z zachowaniem bezpieczeństwa wkładów i lokat w nim zgromadzonych, a także czy posiadają wiedzę, doświadczenie i umiejętności niezbędne do realizacji zarządzania ryzykiem oraz czy ich reputacja osobista nie stwarza zagrożenia dla utraty reputacji Banku. Ocenie podlega również Zarząd jako organ kolegialny, w celu stwierdzenia iż posiada on odpowiednie doświadczenie

praktyczne do zarządzania Bankiem. Uwzględniając przepisy „Wytycznych (...)” j. w., Bank dokonuje oceny kwalifikacji członków Rady Nadzorczej, działającej jako organ kolegialny. Ocena indywidualna dokonywana jest w odniesieniu do każdego członka Rady Nadzorczej z osobna. Ocena kolegialna dokonywana jest w stosunku do całego składu osobowego Rady Nadzorczej. Celem oceny jest stwierdzenie, czy członkowie RN są w stanie w sposób konstruktywny kwestionować decyzje podejmowane przez Zarząd oraz sprawować nadzór, a także czy posiadają wiedzę, doświadczenie i umiejętności niezbędne do realizacji czynności nadzorczych oraz czy ich reputacja osobista nie stwarza zagrożenia dla utraty reputacji Banku. Oceny członków Rady Nadzorczej dokonuje Zebranie Przedstawicieli poprzez podjęcie uchwały o pozytywnej ocenie następczej indywidualnej, uchwały o cenie Rady Nadzorczej oraz uchwały o przyjęciu sprawozdania Rady Nadzorczej za poprzedni rok obrotowy.

7. Informacja o Komitetach powołanych w Banku

W Banku nie zostały powołane komitety, pełniące rolę doradczą w zarządzaniu ryzykiem.

8. System przepływu informacji w zakresie ryzyka stosowany w Banku

System przepływu informacji w zakresie ryzyka dotyczy głównie istotnych rodzajów ryzyka i odbywa się zgodnie z wewnętrzną procedurą Banku.

W ramach informacji zarządczej z obszaru każdego ryzyka sprawozdawane są:

- wyniki pomiaru ryzyka (wynikające z pomiarów opisanych w części II.3), w tym wyniki testów warunków skrajnych,
- informacja o realizacji przyjętych w Banku celów strategicznych (tolerancji / apetytu na ryzyko) oraz pozostałych limitów,
- wnioski dla Zarządu i Rady Nadzorczej.

Raporty z zakresu ryzyk pozwalają Zarządowi i Radzie Nadzorczej na m.in.:

- 1) monitorowanie poziomu ryzyka, w tym przyjętych limitów;
- 2) kontrolę realizacji celów strategicznych w zakresie ryzyk istotnych;
- 3) ocenę skutków podejmowanych decyzji;
- 4) podejmowanie odpowiednich działań w celu ograniczania ryzyka.

Raporty z testów warunków skrajnych z w/w ryzyk sporządzane i przekazywane są do 25 dnia miesiąca po upływie miesiąca, kwartału i półrocza oraz do 31 stycznia po upływie roku.

1) dla Zarządu Banku:

- raport w zakresie ryzyka płynności w cyklu miesięcznym, testy wraz z ich opisem przekazywane są, w okresach kwartalnych, przez Spółdzielnię do Banku,
- raport w zakresie ryzyka kredytowego i testy w cyklu kwartalnym,
- raport w zakresie ryzyka koncentracji, EKZH i DEK w cyklu kwartalnym, testy w cyklu rocznym (do końca pierwszego kwartału),
- raport w zakresie zarządzania ekspozycjami nieobsługiwanyymi (NPE) i restrukturyzowanymi (FBE),
- raport w zakresie ryzyka stopy procentowej i testy w cyklu kwartalnym,
- raport w zakresie ryzyka operacyjnego i testy w cyklu kwartalnym,
- raport w zakresie ryzyka braku zgodności w cyklu kwartalnym,
- raport dotyczący wyznaczania wymogu kapitałowego w cyklu kwartalnym, testy w cyklu rocznym (do końca pierwszego kwartału).

2) dla Rady Nadzorczej:

- informacja w zakresie ryzyka płynności w cyklu półrocznym, testy wraz z ich opisem przekazywane są, w okresach kwartalnych, przez Spółdzielnię do Banku,
- informacja w zakresie ryzyka kredytowego i testy w cyklu kwartalnym,
- informacja w zakresie ryzyka koncentracji w cyklu kwartalnym, testy w cyklu rocznym (do końca pierwszego kwartału),
- informacja w zakresie ryzyka DEK i EKZH w cyklu półrocznym, testy w cyklu rocznym (do końca pierwszego kwartału),
- informacja w zakresie zarządzania ekspozycjami nieobsługiwanymi (NPE) i restrukturyzowanymi (FBE),
- informacja w zakresie ryzyka stopy procentowej i testy w cyklu kwartalnym,
- informacja w zakresie ryzyka operacyjnego i testy w cyklu półrocznym,
- informacja z oceny ryzyka braku zgodności w cyklu kwartalnym,
- ocena adekwatności kapitałowej w cyklu kwartalnym, testy w cyklu rocznym (do końca pierwszego kwartału).
- informacja z realizacji strategii w zakresie zarządzania ryzykiem oraz adekwatnością kapitałową w cyklu półrocznym.

III. Fundusze własne

1. Fundusze własne Banku na 31.12.2020 roku tworzył w 100% kapitał Tier I. Zysk w trakcie zatwierdzania wynosił 239,8 tys. zł netto.
2. Poniższe zestawienie przedstawia poziom poszczególnych pozycji funduszy własnych Banku według stanu na dzień 31.12.2020 roku.

Lp.	Wyszczególnienie	Kwota (w tys. zł)	Przepis Rozporządzenia CRR
1.	Kapitał rezerwowy (fundusz zasobowy i rezerwowy)	8 886,6	Art. 26 ust. 1. lit. e
2.	Fundusz ogólnego ryzyka	140	Art. 26 ust. 1. lit. f
3.	Fundusz udziałowy	389,7	Korekty okresu przejściowego dotyczące instrumentów kapitałowych zaliczanych do CET1 Art. 483 (1) do (3) i art. 484-487 Instrumenty kapitałowe wyemitowane w związku z zastosowaniem zasady praw nabytych w odniesieniu do instrumentów stanowiących pomoc państwa, które spełniają wymogi zakwalifikowania do CET1 określone w art. 484-487.
4.	Wartości niematerialne i prawne	-213	Art. 36 ust. 1 lit. b) Art.37
5.	Skumulowane inne całkowite dochody	35,5	Art. 26 ust 1 lit. d)
Tier I		9 238,8	
	Fundusze razem	9 238,8	

Wartość jednego udziału wynosi 100,00 zł (nominalnie).

3. Bank wykazuje w funduszach własnych w ramach funduszu udziałowego bezpośrednio udziały opłacone do dnia 28 czerwca 2013 roku.
4. Bank zalicza do funduszy własnych udziały opłacone po dacie 28 czerwca 2013 roku po uzyskaniu zgody KNF.
5. Wypłata udziałów zaliczonych do funduszy własnych wymaga zgody KNF.
6. Poziom kapitału podstawowego Tier I i kapitału Tier I ponad wymagany poziom współczynnika: 6 555,7 i 5 980,7 tys. zł.
7. Bank nie dokonywał sekurytyzacji aktywów.

IV. Wymogi kapitałowe

1. Metoda szacowania kapitału wewnętrznego oraz przyjęty przez Bank poziom adekwatności kapitałowej

Bank wyznacza kapitał wewnętrzny na wszystkie zidentyfikowane ryzyka istotne dla Banku, które nie zostały objęte wyznaczaniem kapitału regulacyjnego lub w ocenie Banku kapitał ten nie w pełni pokrywa ryzyko.

W procesie szacowania kapitału wewnętrznego wykorzystywane są efekty pomiaru ryzyka, dokonywanego w oparciu o obowiązujące procedury w zakresie zarządzania tymi rodzajami ryzyka.

Bank dokonuje agregacji wymogów kapitałowych na poszczególne rodzaje ryzyka uznane za istotne w oparciu o metodę minimalnego wymogu kapitałowego.

Poziomem wyjściowym dla ustalenia kapitału wewnętrznego jest wyliczony regulacyjny wymóg kapitałowy.

Bank wyznacza regulacyjny wymóg kapitałowy dla ryzyka:

- a) kredytowego, w oparciu o metodę standardową,
- b) operacyjnego, w oparciu o metodę wskaźnika bazowego.

Przy obliczaniu dodatkowych wymogów kapitałowych na poszczególne rodzaje ryzyka uznane za istotne przyjmuje się następujące założenia:

- 1) kapitał wewnętrzny na poszczególne rodzaje ryzyka obliczany jest jako koszt lub utracony przychód (za wyjątkiem ryzyka koncentracji i ryzyka operacyjnego), który może się pojawić w wyniku zaistnienia sytuacji nieoczekiwanej;
- 2) koszt lub utracony przychód, o którym mowa w pkt 1, obliczany jest na podstawie testów warunków skrajnych, które Bank przeprowadza dla poszczególnych rodzajów ryzyka uznanych za istotne;
- 3) oczekiwana strata z tytułu materializacji ryzyka, stanowiąca część lub całość kwoty, o której mowa w pkt 2), Bank może pokryć z wyniku finansowego zaplanowanego na dany rok obrotowy;
- 4) poziom oczekiwanej (akceptowalnej) straty Bank wyznacza raz do roku (jako procent funduszy własnych Banku) w oparciu o następujące przesłanki:
 - a) wysokość planowanego wyniku finansowego,
 - b) poziom łącznego współczynnika kapitałowego (współczynnika wypłacalności),
 - c) plany kapitałowe;

Dodatkowy wymóg w zakresie kapitału dla poszczególnych rodzajów ryzyka, za wyjątkiem ryzyka koncentracji i ryzyka operacyjnego, ustalany jest jako nadwyżka wartości określonej w ust. 1 pkt 2) ponad wartość straty oczekiwanej, o której mowa w ust. 1 pkt 3).

Wyznaczając wymagany poziom kapitału wewnętrznego, z wykorzystaniem w/w metod, Bank:

- 1) ocenia czy regulacyjny wymóg kapitałowy w pełni pokrywa ryzyko kredytowe, operacyjne i jeżeli jest to konieczne, to, zgodnie z obowiązującymi w Banku Zasadami szacowania kapitału wewnętrznego, oblicza dodatkowy wymóg kapitałowy na te ryzyka;
- 2) szacuje wymogi kapitałowe na pozostałe, istotne rodzaje ryzyka nie objęte wyznaczaniem regulacyjnych wymogów kapitałowych;
- 3) wyznacza zagregowany kapitał wewnętrzny, stanowiący sumę wymogów, o których mowa w pkt 1 i 2.

Celem strategicznym Banku w zakresie poziomu adekwatności kapitałowej jest utrzymywanie relacji kapitału wewnętrznego w stosunku do funduszy własnych na maksymalnym poziomie 57,14%

Na datę informacji relacja ta wynosiła 41,36%.

W 2020 roku Komisja Nadzoru Finansowego nie nałożyła na Bank obowiązku utrzymywania dodatkowych wymogów kapitałowych.

2. Regulacyjny wymóg kapitałowy na ryzyko kredytowe w podziale na kategorie ekspozycji

<i>Kategoria</i>	<i>Wartość aktywów ważonych ryzykiem tys. zł</i>	<i>Wymóg kapitałowy tys. zł</i>
ekspozycje wobec rządów centralnych lub banków centralnych	496	40
ekspozycje wobec samorządów regionalnych lub władz lokalnych	4 155	332
ekspozycje wobec podmiotów sektora publicznego	4	0,3
ekspozycje wobec instytucji	32	3
ekspozycje wobec przedsiębiorstw	3 871	283
ekspozycje detaliczne	2 195	170
ekspozycje zabezpieczone hipotekami na nieruchomościach	19 167	1 777
ekspozycje, których dotyczy niewykonanie zobowiązania	343	27
ekspozycje w postaci jednostek uczestnictwa lub udziałów w przedsiębiorstwach zbiorowego inwestowania	0	0
ekspozycje kapitałowe	691	55
pozycje związane ze szczególnie wysokim ryzykiem	0	0
inne pozycje	882	71
Razem regulacyjny wymóg kapitałowy na ryzyko kredytowe	31 836	2 758

3. Łączne wymogi kapitałowe z tytułu ryzyka kredytowego, walutowego i operacyjnego

<i>Ryzyko</i>	<i>Regulacyjny wymóg kapitałowy tys. zł</i>
• kredytowe	2 547
• operacyjne	519
• walutowe	0
RAZEM	3 066

4. Łączne wymogi kapitałowe w zakresie bufora antycyklicznego

Bufor antycykliczny obowiązujący w roku 2020 wynosił 0 %.

<i>Kwota specyficznego dla Banku bufora antycyklicznego tys. zł</i>	
Łączna kwota ekspozycji na ryzyko	38 331
Specyficzny dla instytucji wskaźnik bufora antycyklicznego	0%
Wymóg w zakresie specyficznego dla instytucji bufora antycyklicznego	0

V. Ryzyko kredytowe

1. Definicja dla należności: nieobsługiwanych i restrukturyzowanych oraz przeterminowanych i zagrożonych, podejścia w zakresie korekt wartości i rezerw celowych/odpisów dotyczących odsetek, w tym również rezerwy na ryzyko

Za ekspozycje nieobsługiwane (NPE) uznaje się ekspozycje, które spełniają jedno z poniższych kryteriów:

- 1) istnienie zaległości przeterminowanych w spłacie kapitału lub odsetek przekraczających 90 dni,
- 2) szacowane małe prawdopodobieństwo wywiązania się w całości przez dłużnika ze zobowiązań bez konieczności realizacji zabezpieczenia niezależnie od istnienia przeterminowanych kwot lub liczby dni przeterminowania,
- 3) przeklasyfikowanie ekspozycji do kategorii „poniżej standardu”, „wątpliwe”, „stracone” z innych tytułów, niż opisane powyżej.

Za ekspozycje restrukturyzowane (FBE) uznaje się następujące ekspozycje, w odniesieniu do których podjęto działania restrukturyzacyjne:

- 1) ekspozycje, w przypadku których ze względu na trudności finansowe, skutkujące brakiem spełnienia warunków umowy zastosowano zmiany pierwotnych założeń spłaty kredytu lub inne ułatwienia, o których mowa w Procedurze restrukturyzacji wierzytelności lub zmiany do umowy na podstawie Zasad udzielania kredytów klientom instytucjonalnym w Banku – podręcznik kredytowy.
- 2) ekspozycje refinansujące, udzielane w celu całkowitej lub częściowej spłaty innych zobowiązań, których dłużnik nie mógł spłacić na pierwotnie ustalonych warunkach,
- 3) ekspozycje dłużników, którzy skorzystali z klauzul umownych, umożliwiających zmianę warunków spłaty zobowiązania, a które to ekspozycje byłyby przeterminowane, co najmniej 30 dni gdyby nie skorzystano z klauzul.

Za należności przeterminowane Bank uznaje ekspozycje kredytowe, które jeżeli przeterminowanie przekracza 90 dni, a przeterminowana kwota przekracza w przypadku ekspozycji detalicznych 400,00 złotych, a w przypadku pozostałych klas ekspozycji przeterminowana kwota przekracza 2.000,00 złotych.

Należnościami zagrożonymi są ekspozycje kredytowe zaliczone do kategorii poniżej standardu, wątpliwej i straconej zgodnie z *Rozporządzeniem Ministra Finansów w sprawie zasad tworzenia rezerw na ryzyko związane z działalnością banków*.

Dla potrzeb naliczenia odpowiedniej wysokości rezerw celowych od ekspozycji kredytowych klasyfikowanych do kategorii „normalnej”, „pod obserwacją”, „poniżej standardu”, „wątpliwe”, lub „stracone”, stosuje się zasady wynikające z Rozporządzenie Ministra Finansów z dnia 16 grudnia 2008 roku w sprawie zasad tworzenia rezerw na ryzyko związane z działalnością banków (t.j. z 22 lutego 2019 r. ze zmianami) oraz zasady określone w procedurze wewnętrznej w sprawie tworzenia rezerw celowych.

Rezerwy celowe na ryzyko związane z ekspozycjami kredytowymi oraz na odpisy na odsetki dla sektora detalicznego do kategorii „normalne” tworzy się w wysokości co najmniej wymaganego poziomu rezerw stanowiącego 1,5% podstawy tworzenia rezerw celowych. Rezerwy celowe dla pozostałych kategorii ekspozycji kredytowych oraz na odpisy na odsetki tworzy się w następującej wysokości:

- dla kategorii „pod obserwacją” – 1,5% podstawy tworzenia rezerw celowych,
- dla kategorii „poniżej standardu” – 20% podstawy tworzenia rezerw celowych,
- dla kategorii „wątpliwe” – 50% podstawy tworzenia rezerw celowych,
- dla kategorii „stracone” – 100% podstawy tworzenia rezerw celowych.

po uwzględnieniu pomniejszeń podstawy naliczania rezerw i odpisów.

Zgodnie z umową SSO dla ekspozycji zagrożonych tj. poniżej standardu, wątpliwych i straconych minimalna wysokość rezerwy wynosi 33%.

Rezerwy celowe tworzy się, aktualizuje co do wysokości oraz rozwiązuje najpóźniej w ostatnim dniu miesiąca kończącego kwartał, w którym dokonano przeglądu i klasyfikacji ekspozycji kredytowych.

Bank nie tworzy rezerwy na ryzyko ogólne.

2. Kategorie ekspozycji kredytowych, w tym klasy istotne

Ekspozycje kredytowe według wyceny bilansowej - netto (po korektach rachunkowych) na dzień 31.12.2020 roku, bez uwzględnienia skutków ograniczania ryzyka kredytowego oraz średnią kwotę ekspozycji w okresie od 31.12.2019 do 31.12.2020 roku w podziale na klasy przedstawia poniższe zestawienie.

Lp.	Wyszczególnienie	Stan na dzień 31.12.2020 r. w tys. zł	Średni stan w okresie 31.12.2019 – 31.12.2020	Czy kategoria jest istotna TAK/NIE
1.	Ekspozycje wobec rządów centralnych lub banków centralnych	526	532	NIE
2.	Ekspozycje wobec samorządów regionalnych lub władz lokalnych	20 773	18 490	TAK
3.	Ekspozycje wobec podmiotów sektora publicznego	18	36	NIE
4.	Ekspozycje wobec wielostronnych banków rozwoju			
5.	Ekspozycje wobec organizacji międzynarodowych			
6.	Ekspozycje wobec instytucji	49 367	40 834	TAK
7.	Ekspozycje wobec przedsiębiorstw	3 541	4 543	NIE
8.	Ekspozycje detaliczne	2 840	3 166	NIE
9.	Ekspozycje zabezpieczone hipotekami na nieruchomościach	22 732	23 662	TAK
10.	Ekspozycje, których dotyczy niewykonanie zobowiązania	343	360	NIE
11.	Pozycje związane ze szczególnie wysokim ryzykiem			
12.	Ekspozycje w postaci obligacji zabezpieczonych			
13.	Ekspozycje z tytułu należności od instytucji i przedsiębiorstw posiadających krótkoterminową ocenę kredytową			
14.	Ekspozycje związane z przedsiębiorstwami zbiorowego inwestowania			
15.	Ekspozycje kapitałowe	691	691	NIE
16.	Inne pozycje	3 587	3 860	NIE
Razem metoda standardowa (SA)		104 418	96 173	-

przy czym przyjmuje, że kategorie ekspozycji kredytowych, które stanowią przynajmniej 30 % wartości ekspozycji lub 30% łącznej kwoty ekspozycji kredytowych wyznaczają istotne kategorie ekspozycji.

3. Struktura geograficzna ekspozycji kredytowych

Bank nie dokonuje podziału ekspozycji kredytowych na regiony geograficzne.

4. Struktura branżowa ekspozycji kredytowych (wartość bilansowa netto i pozabilansowa)

Bank dokonuje podziału ekspozycji kredytowych na następujące branże (według Polskiej Klasyfikacji Działalności, z wyłączeniem ekspozycji kredytowej wobec konsumentów):

<i>Branża</i>	<i>wartość tys. zł</i>	<i>Czy branża jest istotna tak/nie</i>
Rolnictwo, łowiectwo leśnictwo i rybactwo	30 122	TAK
Handel hurtowy i detaliczny; naprawa pojazdów samochodowych; włączając motocykle	1 755	NIE
Administracja publiczna	20 773	TAK
Pozostałe	55	NIE
Razem zaangażowanie z wyłączeniem osób prywatnych	52 705	

przy czym przyjmuje, że branża, która stanowi przynajmniej 30% łącznej kwoty ekspozycji kredytowych jest istotna.

5. Struktura ekspozycji kredytowych według terminów zapadalności

Podział ekspozycji kredytowych według terminów zapadalności przedstawia się następująco:

<i>Termin zapadalności</i>	<i>Wartość nominalna ekspozycji kredytowych tys. zł</i>	<i>Wartość pozabilansowa ekspozycji kredytowych tys. zł</i>
do 1 miesiąca	362	474
1 – 3 miesięcy	1 776	339
3 – 6 miesięcy	1 507	241
6 – 12 miesięcy	4 033	544
1 rok – 2 lat	7 162	2 124
2 lata – 5 lat	14 279	4 245
5 lat – 10 lat	13 631	
10 lat – 20 lat	7 434	
powyżej 20 lat	126	
Suma	50 310	7 967

6. Struktura ekspozycji według typu kontrahenta w rozbiu na klasy ekspozycji (w ujęciu nominalnym)

Struktury zaangażowania Banku wobec sektora finansowego według typu kontrahenta według stanu na dzień 31.12.2020 roku nie wyodrębnia się.

Strukturę zaangażowania Banku wobec sektora niefinansowego w podziale na typ kontrahenta według stanu na dzień 31.12.2020 roku przedstawia poniższa tabela.

Lp.	Typ kontrahenta	Wartość w tys. zł
1.	Przedsiębiorstwa i spółki państwowe Należności normalne Należności pod obserwacją Należności zagrożone	- - - -
2.	Przedsiębiorstwa i spółki prywatne oraz spółdzielnie Należności normalne Należności pod obserwacją Należności zagrożone	592 592 - -
3.	Przedsiębiorcy indywidualni Należności normalne Należności pod obserwacją Należności zagrożone	166 166 - -
4.	Osoby prywatne Należności normalne Należności pod obserwacją Należności zagrożone	5 109 5 085 - 24
5.	Rolnicy indywidualni Należności normalne Należności pod obserwacją Należności zagrożone	23 683 23 302 - 381
6.	Instytucje niekomercyjne działające na rzecz gosp. dom. Należności normalne Należności pod obserwacją Należności zagrożone	- - - -
Razem zaangażowanie w sektorze niefinansowym		29 550

Strukturę zaangażowania Banku wobec sektora budżetowego w rozbiciu na kategorie należności według stanu na dzień 31.12.2020 roku przedstawia poniższa tabela.

Wyszczególnienie	Wartość w zł
Należności normalne	20 760
Należności pod obserwacją	-
Należności zagrożone	-
Razem zaangażowanie w sektorze budżetowym	20 760

Zaangażowanie Banku w sektorze niefinansowym jest dominujące; zdecydowany udział należności sektora niefinansowego stanowią ekspozycje rolników indywidualnych. Jest to bardzo wysoki udział w obliżu kredytowym wynikający ze specyfiki obszaru działania Banku. W strukturze występują należności normalne w 99,19% i poniżej standardu w 0,81%.

Na dzień 31.12.2020 r. wystąpiły należności zagrożone w sytuacji poniżej standardu w kwocie 405 tys. zł. występujące w branży według PKD (Rolnictwo, łowiectwo leśnictwo i rybactwo) oraz w kredytach konsumenckich osób fizycznych. Należności zagrożone stanowiły 0,81% portfela kredytowego.

7. Struktura ekspozycji zagrożonych według branż oraz podmiotów sektora niefinansowego (wg wartości nominalnej)

Podział ekspozycji kredytowych dla poszczególnych branż przedstawia się następująco:

<i>Ekspozycje zagrożone wg branża</i>	<i>Poniżej standardu w tys. zł.</i>	<i>Wątpliwej w tys. zł.</i>	<i>Stracone w tys. zł.</i>
Rolnictwo, łowiectwo leśnictwo i rybactwo	381	0	0
Handel hurtowy i detaliczny; naprawa pojazdów samochodowych; włączając motocykle	0	0	0
Pozostałe	0	0	0

Podział ekspozycji kredytowych dla poszczególnych podmiotów sektora niefinansowego przedstawia się następująco:

<i>Ekspozycje zagrożone wg podmiotów sektora niefinansowego</i>	<i>Poniżej standardu w tys. zł.</i>	<i>Wątpliwej w tys. zł.</i>	<i>Stracone w tys. zł.</i>
Przedsiębiorstwa	0	0	0
Przedsiębiorcy indywidualni	0	0	0
Rolnicy indywidualni	381	0	0
Osoby prywatne	24	0	0

8. Zmiana stanu korekt i rezerw/odpisów z tytułu ekspozycji zagrożonych wraz z saldem początkowym i końcowym

Dane o rezerwach i odpisach:

<i>Kategoria</i>	<i>Saldo początkowe w zł.</i>		<i>Saldo końcowe w zł.</i>	
	<i>Rezerwy celowe</i>	<i>Odpisy na odsetki</i>	<i>Rezerwy celowe</i>	<i>Odpisy na odsetki</i>
<i>Poniżej standardu</i>	65 353,36	1 319,63	132 946,61	2 223,95
<i>Wątpliwe</i>	0	0	0	0
<i>Stracone</i>	0	0	0	0

Informacja o stanie i zmianach rezerw celowych:

<i>Kategoria</i>	<i>Stan początkowy rezerw obrotowego:</i>	<i>Zwiększenie:</i>	<i>Wykorzystanie:</i>	<i>Rozwiązanie:</i>	<i>Stan rezerw na koniec roku obrotowego:</i>
<i>Poniżej standardu</i>	65 353,36	70 051,42	0	2 458,17	132 946,61
<i>Wątpliwe</i>	0	0	0	0	0
<i>Stracone</i>	0	0	0	0	0


Informacje o stanie i zmianach odpisów aktualizacyjnych:

<i>Kategoria</i>	<i>Stan początkowy rezerw obrotowego:</i>	<i>Zwiększenie:</i>	<i>Wykorzystanie:</i>	<i>Rozwiązanie:</i>	<i>Stan rezerw na koniec roku obrotowego:</i>
<i>Poniżej standardu</i>	1 319,63	7 744,63	0	6 840,31	2 223,95
<i>Wątpliwe</i>	0	0	0	0	0
<i>Stracone</i>	0	0	0	0	0

9. ekspozycji restrukturyzowanych

A		B	C	D	E		f	g	h
Wartość bilansowa brutto (w przypadku ekspozycji w bilansie) /kwota nominalna ekspozycji (w przypadku ekspozycji pozabilansowych)				Skumulowana utrata wartości, skumulowane ujemne zmiany wartości godziwej z tytułu ryzyka kredytowego i rezerw				Zabezpieczenia rzeczowe lub gwarancje finansowe otrzymane	
1	Kredyty i zaliczki	Obsługiwane ekspozycje restrukturyzowane	Nieobsługiwane ekspozycje restrukturyzowane		Obsługiwanych ekspozycji restrukturyzowanych	Nieobsługiwanych ekspozycji restrukturyzowanych			W tym zabezpieczenie i gwarancje finansowe otrzymane z powodu nieobsługiwanych ekspozycji, wobec których zastosowano środki restrukturyzacyjne
			W tym ekspozycje, których dotyczy niewykonanie zobowiązania	W tym ekspozycje dotknięte utratą wartości					
2	Banki centralne		354 335,85		354 335,85		116 931	1 132 975	
3	Institucje rządowe								
4	Institucje kredytowe								
5	Inne instytucje finansowe								
6	Przedsiębiorstwa niefinansowe								
7	Gospodarstwa domowe		354 335,85		354 335,85		116 931	1 132 975	
8	Dłużne papiery wartościowe								
9	Udzielone zobowiązania do udzielenia pożyczki								
10	łącznie		354 335,85		354 335,85		116 931	1 132 975	

Legenda:



pol, których wypełnianie jest obowiązkowe

pol, których wypełnianie jest nieobowiązkowe

	kredytowe												
13	Inne instytucje finansowe												
14	Przedsiębiorstwa niefinansowe												
15	Ekspozycje pozabilansowe												
16	Banki centralne												
17	Institucje rządowe												
18	Institucje kredytowe												
19	Inne instytucje finansowe												
20	Przedsiębiorstwa niefinansowe												
21	Gospodarstwa domowe												
22	łącznie	49 613	49 613		409	385		24					409

Legenda:

pola, których wypełnianie jest obowiązkowe





pola, których wypełnianie jest nieobowiązkowe

pola zablokowane, zgodnie ze wzorcem zaprezentowanym w „Wytycznych dotyczących ujawniania w zakresie ekspozycji nieobsługiwanych” (EBA/GL/2018/10)

kolumny „h” oraz „i” - dostosowano do podziału terminowego obowiązującego w sprawozdawczości FINREP , formularz F.18, w wyodrębnionych przedziałach: kol „h” - przeterminowane >1 rok <=2 lata, kol „i” - przeterminowane >2 lata<=5 lat

13	Inne instytucje finansowe													
14	Przedsiębiorstwa niefinansowe													
15	Ekspozycje pozabilansowe	7 968												
16	Banki centralne													
17	Instytucje rządowe													
18	Instytucje kredytowe													
19	Inne instytucje finansowe													
20	Przedsiębiorstwa niefinansowe													
21	Gospodarstwa domowe													
22	Łącznie	57 581			409				135				49 613	409

Legenda:

	pola, których wypełnianie jest obowiązkowe
	pola, których wypełnianie jest nieobowiązkowe
	pola zablokowane, zgodnie z objaśnieniami poniżej nie dotyczy banków stosujących krajowe zasady rachunkowości
	pola zablokowane, zgodnie ze wzorcem zaprezentowanym w „Wytycznych dotyczących ujawniania w zakresie ekspozycji nieobstugiwanych i restrukturyzowanych” (EBA/GL/2018/10)

12. Zabezpieczenie uzyskane przez przejęcie i postępowania egzekucyjne

Bank w ciągu roku 2020 nie prowadził przejęć i postępowań egzekucyjnych.

VI. Techniki ograniczania ryzyka kredytowego

Bank nie stosował technik redukcji ryzyka kredytowego.

VII. Korzystanie z ocen zewnętrznych instytucji oceny wiarygodności kredytowej ECAI

Bank nie korzysta z ocen jakości kredytowej nadanych przez ECAI.

VIII. Ryzyko rynkowe

Brak wymogu kapitałowego w zakresie ryzyka walutowego.

IX. Ryzyko operacyjne

Bank wyznacza wymóg kapitałowy na ryzyko operacyjne metodą wskaźnika podstawowego. Kwota wymogu kapitałowego w zakresie ryzyka operacyjnego według stanu na datę sporządzania informacji wyniosła 520 tys. zł.

Wartość strat brutto wynikających z ryzyka operacyjnego w 2020 roku w podziale na kategorie zdarzeń przedstawia się następująco:

Lp.	Kategoria zdarzenia	Wartość straty tys. zł	Wartość odzysku w tys. zł
1.	Oszustwo wewnętrzne		
2.	Oszustwo zewnętrzne		
3.	Zasady dotyczące zatrudnienia oraz bezpieczeństwo w miejscu pracy		
4.	Klienci, produkty i normy prowadzenia działalności		
5.	Szkody w rzeczowych aktywach trwałych		
6.	Zakłócenia działalności gospodarczej i awarie systemu	2	
7.	Wykonywanie transakcji, dostawa i zarządzanie procesami		

Rejestr zdarzeń ryzyka operacyjnego zgodnie z Rekomendacją M KNF obejmuje 7 kategorii. W 2020 r. zarejestrowano 51 incydentów ryzyka operacyjnego w tym 50 incydentów nie powodujących strat rzeczywistych. Limit kapitału na ryzyko operacyjne nie został przekroczony. Zarejestrowano incydenty z kategorii 5,6 i 7 charakteryzujące się niskim poziomem ryzyka.

W celu ograniczenia ryzyka operacyjnego Zarząd Banku podnosi kwalifikacje pracowników poprzez udział w szkoleniach, wprowadza mechanizmy kontrolne, dokonuje nakładów na podniesienie bezpieczeństwa i sprawności działania systemów informatycznych. Powyższe działania w obszarze zasobów ludzkich oraz w obszarze systemów mają na celu minimalizowanie ryzyka operacyjnego, które towarzyszy prowadzonej działalności bankowej.

X. Ekspozycje kapitałowe

Ekspozycje kapitałowe wedle zamiaru ich nabycia oraz opis stosowanych metod wycen i zasad rachunkowości dla tych ekspozycji:

<i>Rodzaj ekspozycji</i>	<i>Kwota zakupiona ze względu na:</i> <ul style="list-style-type: none">• <i>zyski kapitałowe</i>• <i>zamiar strategiczny</i>	<i>Zasady wyceny</i>
akcje SGB-Banku S.A.	zamiar strategiczny	Według ceny nabycia
udział IPS SGB	zamiar strategiczny	Według ceny nabycia
akcja BNP Paribas Bank Polska S.A. (BGŻ S.A.)	zamiar strategiczny	Według ceny nabycia

Wartość bilansowa i godziwa posiadanych papierów wartościowych (akcje, udziały):

<i>Rodzaj ekspozycji</i>	<i>Wartość bilansowa</i>	<i>Wartość godziwa</i>
akcje SGB-Banku S.A.	689 700,00 zł	-
udział IPS SGB	1 000,00 zł	-
akcja BNP Paribas Bank Polska S.A. (BGŻ S.A.)	48,00 zł	-

Kwota zrealizowanych zysków i strat dotycząca ekspozycji kapitałowych wynosi: 0,00 zł.

Kwota niezrealizowanych zysków i strat dotycząca ekspozycji kapitałowych wynosi 0,00 zł.

XI. Ryzyko stopy procentowej w portfelu niehandlowym

Ryzyko stopy procentowej w Banku wynika głównie z niedopasowania terminów przeszacowania aktywów i pasywów wrażliwych na zmiany stóp procentowych oraz niedopasowania tych pozycji ze względu na stopy referencyjne.

W Banku występuje nadwyżka aktywów nad pasywami wrażliwymi na zmiany stóp procentowych, która wynosi 46,19 % sumy bilansowej.

Spadek stóp procentowych o 200 punktów bazowych obniża wynik odsetkowy Banku o: 503 tys. zł.

Wzrost stóp procentowych o 200 punktów bazowych zmienia bilansową wartość kapitału o 458 tys. zł (wartość bezwzględna).

XII. Polityka zmiennych składników wynagrodzeń

1. Informacje dotyczące procesu ustalania polityki zmiennych składników wynagrodzeń.

Bank posiada zatwierdzoną przez Radę Nadzorczą Politykę zmiennych składników wynagrodzeń osób zajmujących stanowiska kierownicze. Polityka powstała wg zapisów:

- 1) Ustawy z dnia 29 sierpnia 1997 r. – Prawo bankowe (Dz. U. z 1997 r. Nr 140, poz. 939 z późn. zm.), zwanej dalej „Ustawą”;
- 2) Rozporządzenia Ministra Rozwoju i Finansów z dnia 6 marca 2017 r. w sprawie systemu zarządzania ryzykiem i systemu kontroli wewnętrznej, polityki wynagrodzeń oraz szczegółowego sposobu szacowania kapitału wewnętrznego w bankach;

3) Rozporządzenia delegowanego Komisji (UE) nr 604/2014 z dnia 4 marca 2014 r. uzupełniającej dyrektywę Parlamentu Europejskiego i Rady 2013/36/UE w odniesieniu do regulacyjnych standardów technicznych w odniesieniu do kryteriów jakościowych i właściwych kryteriów ilościowych ustalania kategorii pracowników, których działalność zawodowa ma istotny wpływ na profil ryzyka instytucji.

2. Najważniejsze informacje dotyczące kształtowania wynagrodzeń, w tym w zakresie wynagrodzeń zależnych od wyników.

Zgodnie z określoną w § 29 ust. 2 Rozporządzenia zasadą proporcjonalności i przeprowadzoną przez Bank oceną kryteriów jakościowych i odpowiednich kryteriów ilościowych określonych w Rozporządzeniu delegowanym Komisji (UE) nr 604/2014 przez osoby zajmujące stanowiska istotne w Banku, rozumie się wyłącznie członków Zarządu, związanych z Bankiem umową o pracę, ponieważ:

1) Bank jest działającą na rynku lokalnym spółdzielnią, która nie jest znaczącą jednostką pod względem rozmiaru działalności i ryzyka związanego z prowadzoną działalnością oraz funkcjonującą w Banku strukturą organizacyjną;

2) Bank działa na terenie województwa kujawsko-pomorskiego, zgodnie ze Statutem;

3) decyzje w zakresie inwestycji w instrumenty finansowe i kapitałowe oraz decyzje kredytowe powyżej 20 tys. zł na jedną umowę i powyżej 40 tys. zł zaangażowania klienta są podejmowane tylko przez Zarząd;

4) tylko Zarząd ustala limity ograniczające narażenie Banku na ryzyko oraz decyduje o profilu podejmowanego ryzyka;

5) oprocentowanie depozytów jest ustalane uchwałą Zarządu Banku; możliwość indywidualnego podwyższania oprocentowania (stopa negocjowana) należy do kompetencji Zarządu.

Zmiennym składnikiem wynagrodzenia jest wyłącznie regulaminowa premia roczna przyznawana na podstawie oceny efektów pracy członka Zarządu przy zastosowaniu kryteriów związanych z ryzykiem kredytowym.

3. Informacje na temat kryteriów oceny wyników, stanowiących podstawę uprawnień do zmiennych składników wynagrodzenia.

1. Ocena ta dokonywana jest po zakończeniu roku obrotowego, nie później niż do końca czerwca roku następującego po okresie oceny i obejmuje 3 lata, tzn. miniony rok obrotowy oraz dwa poprzednie lata, tak aby wysokość wynagrodzenia zależna od wyników uwzględniała cykl koniunkturalny i ryzyko związane z prowadzoną przez Bank działalnością oraz zweryfikowany przez biegłego rewidenta wynik finansowy netto na dzień 31 grudnia roku poprzedzającego ocenę. Ocena wyników całego Banku powinna obejmować koszt ryzyka Banku, koszt kapitału i ryzyka płynności w perspektywie długoterminowej.

2. Ocena efektów pracy członków Zarządu obejmuje m.in. wskaźniki Banku osiągnięte w latach podlegających ocenie w podziale na poszczególne lata w odniesieniu do realizacji planu finansowego w danym okresie, w zakresie:

1) zysku netto;

2) wskaźnika należności zagrożonych;

3) łączny współczynnik kapitałowy;

4) wskaźnika płynności LCR;

3. Oceniając indywidualne wyniki pracy członka Zarządu Rada Nadzorcza bierze pod uwagę:

1) efekty realizacji zadań wynikających z zakresu obowiązków i odpowiedzialności w ramach podziału zadań w Zarządzie;

2) pozytywną ocenę kwalifikacji;

3) uzyskanie absolutorium z wykonania obowiązków za dany rok obrotowy;

4) wyniki kontroli przeprowadzonych w Banku przez podmioty zewnętrzne, w tym audyt wewnętrzny sprawowany przez Spółdzielczy System Ochrony SGB lub kontrole Komisji Nadzoru Finansowego, w obszarach nadzorowanych przez danego członka Zarządu.

4. W odniesieniu do kryteriów wyżej wymienionych członek Zarządu ma prawo do premii rocznej, gdy w okresie podlegającym ocenie ich wykonanie zostało zrealizowane na poziomie:

- 1) min 80% zysku netto określonego w planie finansowym;
- 2) max 100% wskaźnika należności zagrożonych założonego w strategii ogólnej Banku;
- 3) min 100% współczynnika wypłacalności określonego w strategii zarządzania i planowania kapitałowego;
- 4) min 100% wskaźnika płynności LCR określonego w umowie systemu ochrony IPS.

5. W przypadku kryteriów określonych w ust. 4 członek Zarządu ma prawo do premii rocznej, gdy w okresie podlegającym ocenie:

- 1) dokonano pozytywnej oceny efektów pracy realizacji zadań członka Zarządu wynikających z zakresu jego obowiązków i odpowiedzialności;
- 2) uzyskał pozytywną ocenę kwalifikacji;
- 3) uzyskał absolutorium z wykonania obowiązków za dany rok obrotowy;
- 4) wyniki kontroli przeprowadzonych w Banku przez podmioty zewnętrzne, w tym audyt wewnętrzny przeprowadzony przez Spółdzielczy System Ochrony SGB lub kontrola Komisji Nadzoru Finansowego, nie wykazały istotnych uchybień w obszarze nadzorowanym przez danego członka Zarządu.

6. Członek Zarządu uzyskuje pozytywną ocenę tylko i wyłącznie w przypadku spełnienia wszystkich przesłanek wskazanych w ust. 4 i 5 oraz dodatkowo w przypadku gdy na konkretnego członka Zarządu w okresie podlegającym ocenie nie wpłynęła uzasadniona skarga.

7. Rada Nadzorcza dokonuje oceny członka Zarządu Banku, w formie uchwały, w której zawarto elementy oceny opisane w wyżej wymienionych punktach, podejmowanej odrębnie dla każdego członka Zarządu. Wypłata premii rocznej jest zmniejszana w przypadku nieobecności członka Zarządu w okresie podlegającym ocenie trwającej dłużej niż 3 miesiące, proporcjonalnie do okresu nieobecności. Premia roczna nie jest przyznawana w przypadku:

- 1) negatywnej oceny pracy członka Zarządu,
- 2) zagrożenia niespełnienia wymogów ostrożnościowych, o których mowa w art. 142 ust. 1 Ustawy Prawo bankowe;
- 3) zagrożenia upadłością;
- 4) gdy członek Zarządu uczestniczył w działaniach, których wynikiem były znaczne straty Banku lub był odpowiedzialny za takie działania;
- 5) nie spełnienia odpowiednich standardów dotyczących rękojmi bezpiecznego i ostrożnego zarządzania bankiem.

4. Główne parametry oraz zasady ustalania wynagrodzeń osób zajmujących stanowiska kierownicze w Banku.

Przy ocenie pracy członka Zarządu Banku Rada Nadzorcza uwzględnia zweryfikowany przez biegłego rewidenta wynik finansowy netto.

Rada Nadzorcza dokonuje oceny członka Zarządu Banku w formie uchwały podejmowanej odrębnie dla każdego członka Zarządu Banku.

Łączna wysokość premii rocznej przyznanej osobom zajmującym stanowiska istotne nie może ograniczać zdolności Banku do zwiększania jego funduszy własnych i nie może być wyższa, niż 8 % rocznego, zweryfikowanego przez biegłego rewidenta wyniku finansowego netto Banku za dany rok podlegający ocenie.

Wypłata części odroczonej premii rocznej następuje po dokonaniu pozytywnej oceny jakości portfela kredytowego za okres oceny przy uwzględnieniu aktualnego wyniku finansowego netto Banku i pozytywnej realizacji Strategii Banku.

Rada Nadzorcza podejmuje decyzje corocznie w formie uchwały o premii rocznej dla poszczególnych członków Zarządu Banku na zasadach określonych w Regulaminie wynagradzania członków Zarządu.

Przyznana członkowi Zarządu premia roczna wypłacana jest jednorazowo w formie pieniężnej, w terminie 14 dni roboczych po podjęciu uchwały przez Radę Nadzorczą.

Ustanie stosunku pracy członka Zarządu Banku w okresie oceny nie powoduje pozbawienia go prawa do premii rocznej. W takiej sytuacji, ocena pracy członka Zarządu pod kątem wypłaty regulaminowej premii rocznej obejmuje wyłącznie okres zatrudnienia członka Zarządu Banku w trakcie okresu podlegającego ocenie.

5. Zbiorcze informacje ilościowe na temat wynagrodzeń osób zajmujących stanowiska kierownicze w banku.

W Banku w trakcie roku były trzy osoby otrzymujące wynagrodzenia jako zatrudnione na stanowiskach kierowniczych tj. Zarząd Banku. Wartość stałych składników wynagrodzeń dla osób zajmujących stanowiska kierownicze w Banku w roku 2020 wyniosła 260 tys. zł brutto. Wartość zmiennych składników wynagrodzeń wypłaconych w roku 2020 za rok 2019 osobom zajmującym stanowiska kierownicze w Banku wyniosła 5,3 tys. zł brutto, co stanowi 1,30% wyniku finansowego netto Banku za rok 2019.

Zmienne składniki wynagrodzeń wypłaca się jednorazowo w formie gotówkowej.

XIII. Ryzyko płynności

W procesie zarządzania ryzykiem płynności w Banku uczestniczą:

Rada Nadzorcza – która:

- 1) w ramach pełnionego nadzoru dokonuje okresowej oceny i nadzoruje wszystkie aspekty polityki zarządzania ryzykiem płynności w Banku;
- 2) zatwierdza cele strategiczne w zarządzaniu ryzykiem płynności, zawarte w obowiązującej w Banku strategii zarządzania ryzykiem, w tym apetyt i tolerancję na ryzyko;
- 3) ocenia adekwatność i skuteczność systemu zarządzania ryzykiem płynności na podstawie okresowej, syntetycznej informacji na temat poziomu ryzyka, na jakie narażony jest Bank;
- 4) zatwierdza, ujęte w obowiązującej w Banku strategii zarządzania ryzykiem, zasady przeprowadzania testów warunków skrajnych.

Zarząd:

- 1) zapewnia skuteczne działanie systemu zarządzania ryzykiem płynności;
- 2) zatwierdza zasady zarządzania ryzykiem płynności, w tym limity ograniczające ryzyko;
- 3) wyznacza osoby odpowiedzialne za opracowanie, wprowadzenie i aktualizację zasad, o których mowa w pkt 2);
- 4) odpowiada za utrzymanie ryzyka płynności na poziomie nie przekraczającym poziomu akceptowalnego przez Radę Nadzorczą.

Stanowisko ds. ryzyk bankowych – będący komórką monitorowania ryzyka płynności, która podlega Prezesowi Zarządu, wykonujący zadania związane z:

- 1) okresowym weryfikowaniem i aktualizowaniem niniejszej procedury oraz przygotowywaniem propozycji zmian procedury dla Zarządu, w tym weryfikowaniem i aktualizowaniem metod pomiaru ryzyka płynności oraz poziomu limitów;
- 2) zgłaszaniem potrzebę zmian w polityce płynnościowej Banku;
- 3) zapewnieniem zgodności niniejszej procedury ze strategią działania Banku i strategią zarządzania ryzykiem;
- 4) proponowaniem wysokości przyjętych limitów;
- 5) dokonywaniem pomiaru i monitorowaniem poziomu ryzyka, w tym płynności średnio i długoterminowej, przeprowadzaniem testów warunków skrajnych, pogłębioną analizą płynności długoterminowej;
- 6) analizą wskaźników służących ocenie poziomu ryzyka płynności;
- 7) monitorowaniem stopnia wykorzystania limitów;
- 8) oceną poziomu ryzyka płynności;
- 9) wyznaczaniem nadzorczych miar płynności oraz wskaźników LCR i NSFR;
- 10) oceną nowych produktów bankowych w zakresie potencjalnego wpływu na ryzyko płynności;
- 11) opracowywaniem scenariuszy sytuacji kryzysowych;
- 12) opracowywaniem propozycji rekomendacji wydawanych przez Zarząd Banku dla komórki zarządzającej mającej na celu właściwe kształtowanie poziomu ryzyka płynności Banku;
- 13) sporządzaniem raportów dla Zarządu i Rady Nadzorczej.

Główny Księgowy – będący komórką zarządzającą „wolnymi środkami”, która podlega Wiceprezesowi Zarządu ds. finansowych, wykonujący zadania związane z:

- 1) okresowym weryfikowaniem i aktualizowaniem procedury dotyczącej płynności oraz przygotowywaniem propozycji zmian procedury dla Zarządu, w zakresie zarządzania płynnością dzienną, bieżącą i krótkoterminową;
- 2) optymalnym zarządzaniem środkami Banku oraz wywiązywaniem się Banku z zawartych umów, w tym zagospodarowywaniem nadwyżek środków.

Pozostałe komórki lub osoby odpowiedzialne za:

- 1) kontrolę i utrzymywanie limitów kasowych;
- 2) sporządzanie wykazu kredytów do ewentualnej odsprzedaży na potrzeby Planu awaryjnego;
- 3) przekazywanie do komórki zarządzającej informacji niezbędnych do sporządzenia prognozy przepływów pieniężnych - Zespół Księgowości i Sprawozdawczości, Zespół Kredytów, Zespół Obsługi Klienta, Oddział i Filie.

Głównym źródłem finansowania działalności Banku są depozyty podmiotów niefinansowych, ich łączna kwota powinna stanowić co najmniej 75 % pasywów ogółem. Bank posiada i aktualizuje w okresach rocznych plan pozyskiwania i utrzymywania depozytów.

Bank dostosowuje skalę działania do możliwości zapewnienia stabilnego finansowania.

Bank zakłada możliwość pozyskiwania dodatkowym źródłem środków z Banku Zrzeszającego na zasadach i w zakresie możliwości Banku Zrzeszającego;

W sytuacji awaryjnej, dodatkowym źródłem finansowania mogą być środki uzyskane w ramach Minimum Depozytowego lub Funduszu Pomocowego na zasadach określonych w Umowie Systemu Ochrony SGB, a także pozyskanie kredytu refinansowego w Narodowym Banku Polskim.

Bank jest członkiem Zrzeszenia SGB oraz Uczestnikiem Systemu Ochrony SGB. W związku z tym zarządzanie ryzykiem płynności odbywa się zgodnie z zasadami ustalonymi w Zrzeszeniu i Systemie.

Bank Zrzeszający realizuje następujące zadania:

- 1) prowadzenie rozliczeń pieniężnych Banków Spółdzielczych,
- 2) zabezpieczanie Banków Spółdzielczych przed ryzykiem związanym z zakłóceniami w realizacji rozliczeń międzybankowych,
- 3) zabezpieczanie płynności śróddziennej dla Banków Spółdzielczych w toku normalnie prowadzonej przez te banki działalności,
- 4) prowadzenie rachunków bieżących Banków Spółdzielczych,
- 5) udzielanie kredytów w rachunku bieżącym Bankom Spółdzielczym zgodnie z regulacjami wewnętrznymi Banku Zrzeszającego,
- 6) gromadzenie nadwyżek środków Banków Spółdzielczych,
- 7) prowadzenie rachunków Minimum Depozytowego,
- 8) utrzymywanie aktywów płynnych stanowiących pokrycie środków Minimum Depozytowego,
- 9) wyznaczanie i utrzymywanie zagregowanego wymogu pokrycia płynności (LCR),
- 10) pośredniczenie w zakupie przez Banki Spółdzielcze papierów wartościowych w ramach limitów ustalonych przez Spółdzielnię,
- 11) przeprowadzanie scenariuszowych testów warunków skrajnych uwzględniających wyniki testów płynnościowych przeprowadzone przez Spółdzielnię IPS-SGB dla Banków Spółdzielczych i awaryjnych planów płynności SGB-Banku S.A.,
- 12) wsparcie Banków Spółdzielczych w zakresie narzędzi analitycznych służących wyznaczaniu krzywej krańcowego kosztu finansowania.

Jednostka zarządzająca Systemem Ochrony realizuje następujące zadania:

- 1) udzielanie pomocy płynnościowej Uczestnikom, zgodnie z przepisami obowiązującymi w Systemie Ochrony,
- 2) wyznaczanie minimalnego zasobu aktywów płynnych w Systemie Ochrony (m.in. poprzez aktualizację kwoty Minimum Depozytowego),
- 3) ustalanie limitów ryzyka płynności w Systemie Ochrony;
- 4) monitorowanie poziomu płynności Uczestników na zasadzie indywidualnej i zagregowanej,
- 5) prowadzenie wymiany informacji o ryzyku płynności pomiędzy Uczestnikami,
- 6) opracowanie procedur wzorcowych dotyczących zarządzania ryzykiem płynności,
- 7) informowanie Banków Spółdzielczych o spadku nadpłynności w Zrzeszeniu/Systemie,
- 8) przekazywanie do Banku Zrzeszającego informacji o odpływie środków Banków Spółdzielczych w wyniku realizacji scenariuszy skrajnych.

Nadwyżki środków niewykorzystane na działalność kredytową lub nie przeznaczone przez Bank na zakup innych aktywów (w tym aktywów płynnych) gromadzi Bank Zrzeszający.

Bank może w inny sposób zagospodarować nadwyżkę środków tylko za zgodą Banku Zrzeszającego.

Na datę sporządzania niniejszej informacji Bank wykazywał nadwyżkę płynności (rozumianą jako maksymalna kwota środków, o którą mogą zostać zmniejszone aktywa płynne, aby regulacyjne miary płynności nie spadły poniżej wymaganego minimum):

<i>Nazwa nadwyżki</i>	<i>Wartość nadwyżki w tys.zł.</i>
LCR ponad minimum – nadwyżka aktywów płynnych	5 954

Wielkość miar płynności oraz wskaźnika LCR i NSFR przedstawiają się następująco:

Nazwa	Wielkość	Obowiązujący poziom (ostrzegawczy)	Obowiązujący poziom (krytyczny)
Nadzorcza miara płynności długoterminowej	4,16		1,00
Wskaźnik LCR	352,62%	100%	80%
Wskaźnik NSFR	163,99%	111%	100%

Wielkości charakterystyczne dla wskaźnika LCR na koniec czterech ostatnich kwartałów roku:

Nazwa wielkości	Kwartał poprzedni (n-3)	Kwartał poprzedni (n-2)	Kwartał (n-1)	Kwartał kończący rok (n)
Zabezpieczenie przed utratą płynności	8 343	8 388	7 670	7 769
Wyływy środków pieniężnych netto	7 888	7 271	7 814	8 812
Wskaźnik pokrycia wypływów netto	4,23	4,61	3,92	3,52

Urealniona luka płynności dla pierwszych trzech przedziałów z uwzględnieniem pozycji bilansowych i pozabilansowych oraz skumulowane luki płynności przedstawiają się następująco:

Przedział płynności	do 1 miesiąca w tys. zł.	od 1 do 3 miesięcy w tys. zł.	od 3 do 6 miesięcy w tys. zł.
Luka bilansowa prosta	1 603	2 339	5 264
Luka bilansowa skumulowana	12 598	14 937	20 201
Luka prosta (z pozabilansem)	1 603	2 339	5 264
Luka skumulowana(z pozabilansem)	15 352	17 691	22 955

Na datę sporządzania niniejszej informacji Bank posiadał możliwość skorzystania z następujących, dodatkowych źródeł finansowania: (wypisać z rejestru alternatywnych źródeł finansowania)

Rodzaj	Kwota	Warunki dostępu
otwarte niewykorzystane limity kredytu w rachunku bieżącym w Banku Zrzeszającym	0	w ciągu 1 dnia
otwarty niewykorzystany limit kredytu rewolwingowego w Banku Zrzeszającym	0	w ciągu 1 dnia
pożyczka płynnościowa z Funduszu Pomocowego	77 391 491	w sytuacji awaryjnej
lokata płynnościowa ze środków Minimum Depozytowego	173 896 969	w sytuacji awaryjnej

Przyczyny, które mogłyby spowodować narażenie Banku na ryzyko płynności to:

- niedopasowanie terminów zapadalności aktywów do terminów zapadalności pasywów i istnienie niekorzystnej skumulowanej luki płynności w poszczególnych przedziałach,
- przedterminowe wycofywanie depozytów przez klientów zaburzające prognozy przyływów pieniężnych Banku,
- nadmierna koncentracja depozytów pod względem dużych kontrahentów,

- znaczące zaangażowanie depozytowe osób wewnętrznych Banku,
- konieczność pozyskiwania depozytów po wysokim koszcie w sytuacji nagłego zapotrzebowania na środki,
- wadliwe plany awaryjne płynności nie uwzględniające szokowych zachowań klientów,
- niski stosunek depozytów, w tym depozytów stabilnych do akcji kredytowej Banku,
- niewystarczające fundusze własne do finansowania aktywów strukturalnie nie płynnych,
- ryzyko reputacji.

Bank dywersyfikuje źródła finansowania poprzez:

- ograniczanie depozytów dużych deponentów,
- różne terminy wymagalności depozytów,
- różny charakter depozytów: depozyty terminowe i bieżące,
- oferowanie produktów depozytowych klientom z sektora niefinansowego, budżetowego,

Bank ograniczania ryzyka płynności poprzez:

- stosowanie limitów ograniczających ryzyko płynności, w tym wewnętrznych limitów systemu ochrony,
- systematyczne testowanie planu awaryjnego płynności zapewniającego niezakłócone prowadzenie działalności w przypadku wystąpienia sytuacji kryzysowych,
- lokowanie nadwyżek w aktywa płynne, które mają za zadanie zapewnienie przetrwania w sytuacji skrajnej,
- przystąpienie do Systemu Ochrony SGB, które zapewnia w uzasadnionych przypadkach pomoc płynnościową z Funduszu Pomocowego,
- utrzymywanie Minimum Depozytowego w Banku Zrzeszającym,
- określanie prognoz nadwyżki z uwzględnieniem dodatkowego bufora płynności,
- systematyczne przeprowadzanie audytu systemu zarządzania ryzykiem płynności przez pracowników jednostki zarządzającej systemem ochrony.

Głównymi pojęciami stosowanymi w procesie mierzenia pozycji płynności i ryzyka płynności są:

- 1) baza depozytowa – zobowiązania terminowe i bieżące podmiotów niefinansowych i instytucji rządowych lub samorządowych;
- 2) depozyty ogółem – baza depozytowa oraz depozyty podmiotów finansowych, z wyłączeniem depozytów banków;
- 3) płynność dzienna – zdolność wykonania wszystkich zobowiązań pieniężnych na zamknięcie dnia;
- 4) płynność bieżąca – zdolność wykonania wszystkich zobowiązań pieniężnych w terminie płatności przypadającym w okresie 7 kolejnych dni;
- 5) płynność krótkoterminowa – zdolność wykonania wszystkich zobowiązań pieniężnych w terminie płatności przypadającym w okresie 30 kolejnych dni;
- 6) płynność średnioterminowa – zapewnienie wykonania wszystkich zobowiązań pieniężnych w terminie płatności przypadającym w okresie powyżej 1 miesiąca i do 12 miesięcy;
- 7) płynność długoterminowa – monitorowanie możliwości wykonania wszystkich zobowiązań pieniężnych w terminie płatności przypadającym w okresie powyżej 12 miesięcy;
- 8) bufor płynności – oszacowana przez Bank wysokość potrzebnych aktywów nieobciążonych, stanowiąca zabezpieczenie na wypadek zrealizowania się scenariuszy warunków skrajnych płynności w określonym, w obowiązującej w Banku strategii zarządzania ryzykiem, „horyzoncie przeżycia” wynoszącym 30 dni;

Bank wykorzystuje wyniki testów warunków skrajnych do: planowania awaryjnego, wyznaczania poziomu limitów, szacowania kapitału wewnętrznego, zmiany polityki płynnościowej Banku.

Awaryjne plany płynności zostały zintegrowane z testami warunków skrajnych poprzez wykorzystywanie testów warunków skrajnych jako scenariuszy uruchamiających awaryjny plan płynnościowy.

W celu utrzymania ryzyka płynności na odpowiednim poziomie oraz sprostania zapotrzebowaniom na środki płynne w sytuacjach kryzysowych Bank utrzymuje odpowiednią wielkość nadwyżki aktywów nieobciążonych lub dodatkowych źródeł finansowania, które mogą być natychmiast wykorzystywane przez Bank jako źródło środków płynnych.

W ramach alternatywnych źródeł finansowania Bank wyróżnia:

- 1) sprzedaż wysokopłynnych aktywów (aktywa nieobciążone) lub zaciągnięcie kredytów zabezpieczonych tymi aktywami,
- 2) dodatkowe źródła finansowania w postaci:
 - a) wykorzystania przyznanych linii kredytowych,
 - b) sprzedaży innych aktywów, w tym kredytów,
 - c) pozyskania pożyczki płynnościowej ze Spółdzielni,
 - d) pozyskania kredytu refinansowego z NBP.

Do aktywów nieobciążonych mogą być zaliczane aktywa, które spełniają łącznie wszystkie z wymienionych warunków:

- 1) brak obciążeń,
- 2) wysoka jakość kredytowa,
- 3) łatwa zbywalność,
- 4) brak prawnych, regulacyjnych i operacyjnych przeszkód do wykorzystania aktywów w celu pozyskania środków,
- 5) sprzedaż aktywa nie oznacza konieczności podejmowania nadzwyczajnych działań.

Bank utrzymuje aktywa nieobciążone (liczone według wartości bilansowej) na poziomie równym lub wyższym od wyznaczonego bufora płynności, przy czym:

- 1) podstawowa część bufora płynności odpowiada zabezpieczeniu sytuacji kryzysowej utrzymującej się do 7 dni;
- 2) uzupełniająca część bufora płynności odpowiada zabezpieczeniu sytuacji kryzysowej utrzymującej się od 7 do 30 dni.

Z zakresu ryzyka płynności w Banku funkcjonuje system informacji zarządczej, który pozwala Zarządowi i Radzie Nadzorczej na m.in.:

- 1) monitorowanie poziomu ryzyka, w tym przyjętych limitów,
- 2) kontrolę realizacji celów strategicznych w zakresie ryzyka płynności,
- 3) ocenę skutków podejmowanych decyzji,
- 4) podejmowanie odpowiednich działań w celu ograniczania ryzyka.

Raporty z ryzyka płynności dla Zarządu sporządzane są z częstotliwością miesięczną, a dla Rady Nadzorczej z częstotliwością półroczną.

System informacji zarządczej z zakresu ryzyka płynności zawiera m.in. dane na temat:

- 1) struktury źródeł finansowania działalności Banku, ze szczególnym uwzględnieniem depozytów;
- 2) stabilności źródeł finansowania działalności Banku, w tym oceny zagrożeń wynikających z nagłego wycofania depozytów internetowych i mobilnych, a także depozytów dla których Bank stosuje ponadprzeciętne stawki oprocentowania;

- 3) stopnia niedopasowania terminów płatności pozycji bilansowych i pozabilansowych;
- 4) wpływu pozycji pozabilansowych na poziom ryzyka płynności;
- 5) poziomu aktywów nieobciążonych;
- 6) analizy wskaźników płynności;
- 7) wyników testów warunków skrajnych;
- 8) ryzyka związanego z płynnością długoterminową;
- 9) stopnia wykorzystania wskaźników wczesnego ostrzeżenia;
- 10) stopnia przestrzegania limitów.

XIV. Dźwignia finansowa

1. Zestawienie dotyczące uzgodnienia aktywów księgowych i ekspozycji wskaźnika dźwigni

Lp.*	Pozycja	Kwota
1	Aktywa razem według opublikowanych sprawozdań finansowych	112 598 454,61
6	Korekta z tytułu pozycji pozabilansowych (tj. konwersja na kwoty ekwiwalentu kredytowego ekspozycji pozabilansowych)	-3 983 842,44
7	Inne korekty	-213 044,24
8	Miara ekspozycji całkowitej składającej się na wskaźnik dźwigni	108 401 567,93

*) numeracja zgodna z Rozporządzeniem wykonawczym Komisji (UE) nr 2016/200 z dnia 15 lutego 2016 roku ustanawiającym standardy techniczne w odniesieniu do ujawniania informacji na temat wskaźnika dźwigni instytucji

2. Ujawnienie wskaźnika dźwigni

Lp.	Pozycja	Ekspozycje wskaźnika dźwigni określone w rozporządzeniu w sprawie wymogów kapitałowych
Ekspozycje bilansowe (z wyłączeniem instrumentów pochodnych, transakcji finansowanych z użyciem papierów wartościowych i aktywów powierniczych)		
1	Pozycje bilansowe (z wyłączeniem instrumentów pochodnych, transakcji finansowanych z użyciem papierów wartościowych i aktywów powierniczych ale z uwzględnieniem zabezpieczenia)	104 630 769,73
2	(Kwoty aktywów odliczane przy ustalaniu kapitału Tier I)	-213 044,24
3	Całkowite ekspozycje bilansowe (z wyłączeniem instrumentów pochodnych, transakcji finansowanych z użyciem papierów wartościowych i aktywów powierniczych) (suma wierszy 1 i 2)	104 417 725,49
Inne pozycje pozabilansowe		
17	Ekspozycje pozabilansowe wyrażone wartością nominalną brutto	7 967 684,88
18	(Korekty z tytułu konwersji na kwoty ekwiwalentu kredytowego)	-3 983 842,44
19	Inne ekspozycje pozabilansowe (suma wierszy 17-18)	3 983 842,44
Kapitał i miara ekspozycji całkowitej		
20	Kapitał Tier I	9 238 813,18
21	Miara ekspozycji całkowitej składającej się na wskaźnik dźwigni (suma wierszy 3, 11, 16, 19, EU-19a, EU-19b)	108 401 567,93
Wskaźnik dźwigni		
22	Wskaźnik dźwigni	8,52

3. Podział ekspozycji bilansowych (z wyłączeniem instrumentów pochodnych, transakcji finansowanych z użyciem papierów wartościowych i ekspozycji wyłączonych

<i>Lp.</i>	<i>Pozycja</i>	<i>Ekspozycje wskaźnika dźwigni określone w rozporządzeniu w sprawie wymogów kapitałowych</i>
EU-1	Całkowite ekspozycje bilansowe (z wyłączeniem instrumentów pochodnych, transakcji finansowanych z użyciem papierów wartościowych i ekspozycji wyłącznych) w tym:	104 417 725,49
EU-2	Ekspozycje zaliczane do portfela handlowego	0,00
EU-3	Ekspozycje zaliczane do portfela bankowego w tym:	104 417 725,49
EU-5	Ekspozycje traktowane jako ekspozycje wobec państwa	526 409,11
EU-6	Ekspozycje wobec samorządów regionalnych, wielostronnych banków rozwoju, organizacji międzynarodowych i podmiotów sektora publicznego których nie traktuje się jak państwa	20 772 873,60
EU-7	Instytucje	49 366 892,66
EU-8	Ekspozycje zabezpieczone na nieruchomościach	22 731 821,84
EU-9	Ekspozycje detaliczne	2 840 406,51
EU-10	Przedsiębiorstwa	3 541 249,09
EU-11	Ekspozycje których dotyczy niewykonanie zobowiązania	342 934,78
EU-12	Pozostałe ekspozycje (np. kapitałowe, sekurytyzacyjne i inne aktywa nie generujące zobowiązania kredytowego)	4 295 137,90

4. Informacje jakościowe

1	Opis procedur stosowanych w celu zarządzania ryzykiem nadmiernej dźwigni finansowej	Ryzyko nadmiernej dźwigni finansowej Bank klasyfikuje do ryzyk nieistotnych; zarządzanie tym rodzajem ryzyka odbywa się w ramach ryzyka kapitałowego – w oparciu o zatwierdzoną w Banku Strategię zarządzania i planowania kapitałowego. Takie podejście wynika z faktu, że Bank do obliczania aktywów ważonych ryzykiem stosuje metodę standardową (co ogranicza nadmierną możliwość wykorzystywania niższych wag ryzyka). W związku z tym zachowanie odpowiednich współczynników kapitałowych, powoduje, że wskaźnik dźwigni utrzymuje się również na bezpiecznym poziomie.
2	Opis czynników które miały wpływ na wskaźnik dźwigni w okresie którego dotyczy ujawniony wskaźnik dźwigni	Czynniki wpływające na wskaźnik dźwigni to: wielkość sumy bilansowej banku, wielkość zobowiązań pozabilansowych o określonych wagach ryzyka.

XV. Kontrola wewnętrzna

Funkcjonujący w Banku system zarządzania ryzykiem i system kontroli wewnętrznej są zorganizowane na trzech, niezależnych i wzajemnie uzupełniających się liniach obrony (poziomach).

1. Na pierwszą linię obrony składa się operacyjne zarządzanie ryzykiem powstałym w związku z działalnością prowadzoną przez Bank.
2. Na drugą linię obrony składa się:
 - 1) zarządzanie ryzykiem przez pracowników na specjalnie powołanych do tego stanowiskach lub w komórkach organizacyjnych, niezależnie od operacyjnego zarządzania ryzykiem na pierwszym poziomie,
 - 2) komórka do spraw zgodności,
 - 3) niezależna komórka kontroli wewnętrznej/ ds. testowania pionowego.
3. Trzecią linię obrony stanowi audyt wewnętrzny realizowany przez Spółdzielczy System Ochrony SGB.

4. Na wszystkich trzech poziomach, w ramach systemu zarządzania ryzykiem i systemu kontroli wewnętrznej, pracownicy Banku w ramach realizowanych czynności odpowiednio stosują mechanizmy kontrolne lub niezależnie monitorują (poziomo lub pionowo) przestrzeganie mechanizmów kontrolnych.

Poszczególne linie obrony, w ramach systemu kontroli wewnętrznej są odpowiedzialne za:

1. Pierwsza linia obrony – projektowanie i zapewnienie przestrzegania mechanizmów kontrolnych, w szczególności w procesach biznesowych funkcjonujących w Banku oraz zgodności postępowania z regulacjami.
2. Druga linia obrony:
 - 1) monitorowanie bieżące przyjętych mechanizmów kontrolnych,
 - 2) przeprowadzanie pionowych testów mechanizmów kontrolnych,
 - 3) ocenę adekwatności i skuteczności mechanizmów kontrolnych,
 - 4) matrycę funkcji kontroli,
 - 5) prowadzenie rejestru nieprawidłowości znaczących i krytycznych,
 - 6) raportowanie znaczących i krytycznych nieprawidłowości.
3. Trzecia linia obrony odpowiedzialna jest za badanie oraz ocenę adekwatności i skuteczności mechanizmów kontroli i niezależnego monitorowania ich przestrzegania odpowiednio w ramach pierwszej i drugiej linii obrony, zarówno w odniesieniu do systemu zarządzania ryzykiem, jak i systemu kontroli wewnętrznej.

W Banku zapewniona jest niezależność monitorowania pionowego poprzez jednoznaczne wyodrębnienie linii obrony oraz niezależność monitorowania poziomego poprzez rozdzielanie zadań dotyczących stosowania danego mechanizmu kontrolnego i niezależnego monitorowania jego przestrzegania w ramach danej linii.

Za monitorowanie poziome (weryfikacja bieżąca, testowanie) w ramach danej linii odpowiedzialni są wyznaczeni pracownicy, w tym kierownicy jednostek/komórek organizacyjnych.

Za monitorowanie pionowe pierwszej linii obrony przez drugą linię obrony odpowiada: Stanowisko ds. ryzyk bankowych (w tym zgodności i testowania pionowego), Stanowisko ds. monitoringu i windykacji, Stanowiska ds. monitoringu.

XVI. Aktywa obciążone/nieobciążone

Aktywa Banku Spółdzielczego w Golubiu-Dobrzyniu na dzień 31.12.2020 r. są wolne od obciążeń.

Formularz A – Aktywa					
		<i>Wartość bilansowa aktywów obciążonych</i>	<i>Wartość godziwa aktywów obciążonych</i>	<i>Wartość bilansowa aktywów wolnych od obciążeń</i>	<i>Wartość godziwa aktywów wolnych od obciążeń</i>
		010	040	060	090
010	Aktywa Banku	-		104 562 272	
030	Instrumenty udziałowe	-	-	690 748	-
040	Dłużne papiery wartościowe	-	-	-	-
050	w tym: obligacje zabezpieczone	-	-	-	-
060	w tym: papiery wartościowe	-	-	-	-

	zabezpieczone aktywami				
070	w tym: wyemitowane przez sektor instytucji rządowych i samorządowych	-	-	-	-
080	w tym: wyemitowane przez instytucje finansowe	-	-	-	-
090	w tym: wyemitowane przez przedsiębiorstwa niefinansowe	-	-	-	-
120	Inne aktywa	-		3 998 210	

Formularz B - Zabezpieczenia otrzymane

		<i>Wartość godziwa obciążonych zabezpieczeń otrzymanych lub wyemitowanych własnych dłużnych papierów wartościowych</i>	<i>Wartość godziwa zabezpieczeń otrzymanych lub wyemitowanych własnych dłużnych papierów wartościowych dostępnych dla celów obciążenia</i>
		010	040
130	Zabezpieczenia otrzymane przez Bank		
140	Kredyty na żądanie		
150	Instrumenty udziałowe		
160	Dłużne papiery wartościowe		
170	w tym: obligacje zabezpieczone		
180	w tym: papiery wartościowe zabezpieczone aktywami		
190	w tym: wyemitowane przez sektor instytucji rządowych i samorządowych		
200	w tym: wyemitowane przez instytucje finansowe		
210	w tym: wyemitowane przez przedsiębiorstwa niefinansowe		
220	Kredyty i zaliczki inne niż kredyty na żądanie		
230	Inne zabezpieczenia otrzymane		
240	Wyemitowane własne dłużne papiery wartościowe inne niż obligacje zabezpieczone lub papiery typu ABS		
250	Aktywa, otrzymane zabezpieczenie i wyemitowane własne dłużne papiery wartościowe ogółem		

Formularz C - Aktywa obciążone/zabezpieczenia otrzymane i powiązane zobowiązania

		<i>Odpowiadające zobowiązania, zobowiązania warunkowe i udzielone pożyczki papierów wartościowych</i>	<i>Aktywa, zabezpieczenia otrzymane i wyemitowane własne dłużne papiery wartościowe inne niż obciążone obligacje zabezpieczone i papiery typu ABS</i>
		010	030
010	Wartość bilansowa wybranych zobowiązań finansowych		
Formularz D - Informacje o istotności obciążeń jeśli uznano za istotne			

Sporządził: Piotr Zygmunt

Golub-Dobrzyń, 08.07.2021 r. **INSPEKTOR**

Piotr Zygmunt

Zarząd Banku Spółdzielczego w Golubiu-Dobrzyniu:

Paweł Szykiewicz – Prezes Zarządu

Aleksandra Wiśniewska – Wiceprezes Zarządu

Sebastian Wrzesiński – Członek Zarządu

PREZES ZARZĄDU

Paweł Szykiewicz

WICEPREZES ZARZĄDU

Aleksandra Wiśniewska

CZŁONEK ZARZĄDU

Sebastian Wrzesiński

Zarząd zatwierdza informację do ogłoszenia dnia: 08.07.2021 r.

.....